

國立臺灣海洋大學 101 學年度第 1 次教學評鑑委員會會議紀錄

時間：101 年 10 月 5 日（星期五）中午 12:00 整

地點：行政大樓四樓會議室

主席：陳建宏教務長

記錄：蔡雅如

出席人員：余坤東委員、朱經武委員(請假)、潘崇良委員、林秀美委員、廖正信委員、李宏仁委員、楊仲家委員(請假)、吳俊仁委員、林富森委員、王和盛委員、江福松委員、吳智雄委員(請假)

壹、報告事項

一、主席報告：

二、學術服務組工作報告：

1.100 學年度第 2 學期課程教學反應意見調查（網路教學評鑑）已完成統計，分析說明如下：

(一)全校問卷回收率為 **81.30%**(不含進修推廣教育之回收率)及其他詳細回收率，如附件一~五)【第 6-17 頁】。

(二)各系所教師評鑑結果分析已於 9 月 26 日發函於該系所主管參考，加權後平均值為全校後 5%，共計 **20** 位，且低於 **3.5** 者，共有 **3** 位，擬送教務處教學中心進行追蹤輔導及該系所知悉。

(三)本學期前標平均值為 **4.54**，均標值為 **4.26**，後標平均值為 **3.97** (大學部前標:4.41，均標:4.16，後標:3.92；研究所前標:4.78，均標:4.53，後標:4.27)。

2.100 學年度第 2 學期網路教學評鑑獎勵措施及得獎資料如下：

(一)系所獎勵：

a.系所有功人員之名單：針對 100 學年度第 2 學期推動網路教學評鑑大學部前四名有功人員名單及研究所有功人員名單(如下表 1、2)，擬製作獎狀以資鼓勵。

100 學年度第 2 學期大學部回收率排名前四名科系(表 1)

排名	系所代號	系所名稱	修課總數	回收問卷數	回收率(%)	有功人員
1	0301	環境生物與漁業科學學系	2427	2416	99.55	陳靖綺
2	0302	食品科學系	5456	5353	98.11	陳榮惠
3	030B	生命科學系	2340	2218	94.79	林薇瑄
4	0303	水產養殖學系	4524	4283	94.67	林雅真

100 學年度第 2 學期研究所(碩博合計)回收率達百分之百 (表 2)

排名	系所代號	系所名稱	修課總數	回收問卷數	回收率(%)	有功人員
1	0321	環漁所	185	185	100.00	陳靖綺
1	0828	光電所	177	177	100.00	陳秋鎮
1	092A	教研所	158	158	100.00	戴碧玉
1	0823	環態所	73	73	100.00	王麗真
1	0327	海資所	64	64	100.00	游能和

b.系獎勵：大學部全系填答率在全校前四名，且達 85%(含)以上，給予教學業務費分配費用如下表 3。

100 學年度第 2 學期網路教學評鑑系獎勵(表 3)

排名	系所代號	系所名稱	修課總數	回收問卷數	回收率(%)	獎勵金
1	0301	環境生物與漁業科學學系	2427	2416	99.55	10,000
2	0302	食品科學系	5456	5353	98.11	9,000
3	030B	生命科學系	2340	2218	94.79	5,500
4	0303	水產養殖學系	4524	4283	94.67	5,500

(二)班級獎勵：

a.100 學年度第 2 學期大學部班級網路教學評鑑獎勵金總計為 **25,000 元**整，本次填答率達百分之百班級共有 16 班，獎勵金之分配擬於提案一討論。

b.100 學年度第 2 學期碩、博士班級網路教學評鑑獎勵金總計為 **12,000 元**整，本次填答率達百分之百班級，修課總數未達 10 份先予以扣除共有 18 班，獎勵金之分配擬於提案一討論。

(三)個人獎勵：預於 **10 月 5 日(五)中午 12:50**，假行政大樓海洋廳，針對 100 學年度第 2 學期網路評鑑個人組填答率百分之百同學(本次共有 4,147 人)，舉辦抽獎活動，本次分配獎項如下：

第 1 名：平板電腦乙台；第 2-10 名：1,500 元商品禮券；

第 11-20 名：1,000 元商品禮券；第 21-75 名：500 元商品禮券；

另尚有 100 學年度第 1 學期逾期未領獎品 5 名，總計 **80 名**。

3.101 學年度第 1 學期教學反應意見調查，預於 **101 年 12 月 11 日~101 年 12 月 28 日**實施，本次完成填答同學，可提前於 102 年 1 月 2 日執行第二階段電腦選課作業。

4.本組設置之課程即時反應信箱，100 學年度第 2 學期共接獲 1 件，已協請相關單位、系所回覆處理。

5.99 學年度及 100 學年度課程教學評量結果之比較，如下表所示：

教學評量結果摘要		開課總數	接受評量課程	評量不佳課程數	連續 2 年評量不佳課程數	前一年評量不佳，次年已改善之課程數
學士班	99	2,430	2,445	21	5	20
	100	2,348	2,469	25	5	16
研究所	99	1,441	1,392	0	0	4
	100	1,451	1,438	9	0	0

評量不佳：該課程平均值加權後未達 3.5。

## 貳、提案討論

### 提案一

提案單位：教務處學術服務組

案由：擬請分配 100 學年度第 2 學期大學部、研究所網路教學評鑑填答率百分之百班級獎勵金，提請討論。

說明：

一、依據 100 學年度第 2 次教學評鑑委員會議提案二決議辦理，班級獎勵：大學部獎勵金總計為 25,000 元整、研究所獎勵金總計為 12,000 元整。

二、填答率達百分之百大學部、研究所班級名單如下，修課總數未達 10 份先予以扣除：

100 學年度第 2 學期大學部網路評鑑填答率填答率達百分之百班級

編號	系所名稱	修課總數	回收問卷數	回收率
1	食品科學系食品科學組 2A	813	813	100
2	食品科學系生物科技組 1A	813	813	100
3	環境生物與漁業科學學系 1A	785	785	100
4	食品科學系生物科技組 2A	781	781	100
5	航運管理學系 3A	775	775	100
6	環境生物與漁業科學學系 2A	741	741	100
7	生命科學系 2A	740	740	100
8	食品科學系生物科技組 3A	735	735	100
9	水產養殖學系 1A	680	680	100
10	食品科學系食品科學組 1A	678	678	100
11	食品科學系食品科學組 3A	673	673	100
12	水產養殖學系 2A	596	596	100
13	水產養殖學系 3A	561	561	100
14	環境生物與漁業科學學系 3A	559	559	100
15	水產養殖學系 3B	539	539	100
16	海洋環境資訊系 2A	527	527	100

100 學年度第 2 學期碩、博士班網路評鑑填答率達百分之百班級

編號	系所名稱	修課總數	回收問卷數	回收率
1	光電科學研究所碩士班 1A	134	134	100
2	海洋生物研究所碩士班 1A	108	108	100
3	教育研究所碩士班 1A	105	105	100
4	教育研究所碩士在職專班 1A	92	92	100
5	環境生物與漁業科學學系碩士班 1A	89	89	100
6	海洋環境化學與生態研究所 1A	58	58	100
7	海洋事務與資源管理研究所碩士班 1A	55	55	100
8	教育研究所碩士班 2A	46	46	100
9	環境生物與漁業科學學系碩士班 2A	41	41	100
10	光電科學研究所碩士班 2A	39	39	100

11	環境生物與漁業科學學系博士班 2A	30	30	100
12	環境生物與漁業科學學系博士班 1A	25	25	100
13	應用英語研究所碩士班 1A	22	22	100
14	海洋環境化學與生態研究所 2A	15	15	100
15	海洋文化研究所碩士班 1A	15	15	100
16	海洋文化研究所碩士班 2A	13	13	100
17	海洋生物研究所博士班 1A	13	13	100
18	輪機工程學系博士班 1A	12	12	100

決議：茲分配獎勵金如下：

一、大學部，分配班級共 16 班，獎勵金額共 25,000 元，詳細分配如下表：

編號	系所名稱	修課總數	回收問卷數	回收率	獎助金
1	食品科學系食品科學組 2A	813	813	100	1,900
2	食品科學系生物科技組 1A	813	813	100	1,900
3	環境生物與漁業科學學系 1A	785	785	100	1,700
4	食品科學系生物科技組 2A	781	781	100	1,700
5	航運管理學系 3A	775	775	100	1,700
6	環境生物與漁業科學學系 2A	741	741	100	1,700
7	生命科學系 2A	740	740	100	1,700
8	食品科學系生物科技組 3A	735	735	100	1,700
9	水產養殖學系 1A	680	680	100	1,500
10	食品科學系食品科學組 1A	678	678	100	1,500
11	食品科學系食品科學組 3A	673	673	100	1,500
12	水產養殖學系 2A	596	596	100	1,300
13	水產養殖學系 3A	561	561	100	1,300
14	環境生物與漁業科學學系 3A	559	559	100	1,300
15	水產養殖學系 3B	539	539	100	1,300
16	海洋環境資訊系 2A	527	527	100	1,300

二、研究所，分配班級共 18 班，獎勵金額共 12,000 元，分配如下表：

編號	系所名稱	修課總數	回收問卷數	回收率	獎助金
1	光電科學研究所碩士班 1A	134	134	100	1,100
2	海洋生物研究所碩士班 1A	108	108	100	1,100
3	教育研究所碩士班 1A	105	105	100	1,100
4	教育研究所碩士在職專班 1A	92	92	100	1,000
5	環境生物與漁業科學學系碩士班 1A	89	89	100	1,000
6	海洋環境化學與生態研究所 1A	58	58	100	800
7	海洋事務與資源管理研究所碩士班 1A	55	55	100	800
8	教育研究所碩士班 2A	46	46	100	800
9	環境生物與漁業科學學系碩士班 2A	41	41	100	800
10	光電科學研究所碩士班 2A	39	39	100	500

11	環境生物與漁業科學學系博士班 2A	30	30	100	500
12	環境生物與漁業科學學系博士班 1A	25	25	100	500
13	應用英語研究所碩士班 1A	22	22	100	500
14	海洋環境化學與生態研究所 2A	15	15	100	300
15	海洋文化研究所碩士班 1A	15	15	100	300
16	海洋文化研究所碩士班 2A	13	13	100	300
17	海洋生物研究所博士班 1A	13	13	100	300
18	輪機工程學系博士班 1A	12	12	100	300

#### 提案二

提案單位：教務處學術服務組

案由：檢送 101 學年度教學優良教師遴選制各系所候選人提名名單，(如附件六~1~六~6)【第 18-24 頁】，請審核。

#### 說明：

- 一、本組提供各系所教學評量成績佔該系所前 25%候選人名單(課程評鑑平均值係採 100 學年度資料)，經由教學評鑑委員會議審核後，送至各學院教學優良教師遴選委員會選拔，初選結果即為院級教學優良教師。
- 二、請各學院將院級教學優良教師名單於 101 年 12 月 31 日前送回本組彙整，並請各學院通知院級教學優良教師，將個人教學檔案於 102 年 3 月 5 日前送到學術服務組，俾利進行後續複選作業。

決議：照案通過，依教學優良教師選拔辦法第三條規定，本組將提供附件名單供各學院進行院級教學優良教師遴選，另提供上述教師名單 100 學年度教學能量、受教率資料供遴選參考。

#### 提案三

提案單位：教務處學術服務組

案由：關於 101 學年度第 1 學期網路評鑑獎勵案，提請討論。

#### 說明：

- 一、自 100 學年度起，學生依公告期限完成所修全部課程教學反應意見調查表者，得提前行使其下學期第二階段選課權利二天。
- 二、檢附近四年之獎勵方案(如附件七)【第 25-26 頁】，提請討論。

決議：現行獎勵案仍無法提昇部份系所之回收率，建議增加班級進步獎，基於總獎勵金額不變原則下，請承辦單位研擬合適方案，於下次會議中進行討論。

#### 提案四

提案單位：教務處學術服務組

案由：擬修訂國立臺灣海洋大學「教學評鑑實施計畫」，提請討論。

#### 說明：

- 一、為配合本校教學評鑑辦法，擬修訂本實施計畫。
- 二、檢附修正條文對照表(如附件八)【第 27-29 頁】及現行條文(如附件九)【第 30-31 頁】。

決議：照案通過，。

※ 檢附修正後條文(詳如附件九~1，第32-33頁)

參、臨時動議：

肆、散會(13:00)

101 學年度第 2 學期網路教學評鑑全校回收率

系所代號	系所名稱	修課總數	回收問卷數	回收率(%)
0	全校(不含進修推廣教育)	56220	45705	81.30
0700	海運暨管理學院	17525	13762	78.53
0701	商船學系	5210	4052	77.77
0701	商船學系 1A	769	650	84.53
0701	商船學系 1B	806	726	90.07
0701	商船學系 2A	788	719	91.24
0701	商船學系 2B	818	725	88.63
0701	商船學系 3A	618	517	83.66
0701	商船學系 3B	558	450	80.65
0701	商船學系 4A	416	112	26.92
0701	商船學系 4B	416	153	36.78
0701	商船學系延畢生	21	0	0
0721	商船學系碩士班	49	32	65.31
0721	商船學系碩士班 1A	34	28	82.35
0721	商船學系碩士班 2A	14	4	28.57
0721	商船學系碩士班延畢生	1	0	0
0703	航運管理學系	4500	3868	85.96
0703	航運管理學系 1A	496	458	92.34
0703	航運管理學系 1B	504	412	81.75
0703	航運管理學系 2A	641	630	98.28
0703	航運管理學系 2B	638	626	98.12
0703	航運管理學系 3A	775	775	100
0703	航運管理學系 3B	771	753	97.67
0703	航運管理學系 4A	312	90	28.85
0703	航運管理學系 4B	343	112	32.65
0703	航運管理學系延畢生	20	12	60
0723	航運管理學系碩士班	300	260	86.67
0723	航運管理學系碩士班 1A	249	233	93.57
0723	航運管理學系碩士班 2A	50	27	54
0723	航運管理學系碩士班延畢生	1	0	0
0733	航運管理學系博士班	49	35	71.43
0733	航運管理學系博士班 1A	28	19	67.86
0733	航運管理學系博士班 2A	16	11	68.75
0733	航運管理學系博士班 3A	5	5	100
0608	運輸科學系	3326	2359	70.93
0608	運輸科學系 1A	402	258	64.18

系所代號	系所名稱	修課總數	回收問卷數	回收率(%)
0608	運輸科學系 1B	317	200	63.09
0608	運輸科學系 2A	459	417	90.85
0608	運輸科學系 2B	458	422	92.14
0608	運輸與航海科學系運輸組 2B	6	6	100
0608	運輸科學系 3A	538	441	81.97
0608	運輸與航海科學系運輸組 3B	432	394	91.2
0608	運輸科學系 4A	395	139	35.19
0608	運輸與航海科學系運輸組 4B	279	77	27.6
0608	運輸科學系延畢生	35	0	0
0608	運輸與航海科學系運輸組延畢生	5	5	100
0628	運輸科學系碩士班	45	19	42.22
0628	運輸科學系碩士班 1A	29	19	65.52
0628	運輸科學系碩士班 2A	16	0	0
060A	輪機工程學系能源應用組	1821	1384	76
060A	輪機工程學系能源應用組 1A	596	386	64.77
060A	輪機工程學系能源應用組 2A	475	440	92.63
060A	輪機工程學系能源應用組 3A	480	440	91.67
060A	輪機工程學系能源應用組 4A	255	117	45.88
060A	輪機工程學系能源應用組延畢生	15	1	6.67
060D	輪機工程學系動力工程組	2114	1679	79.42
060D	輪機工程學系動力工程組 1A	623	532	85.39
060D	輪機工程學系動力工程組 2A	613	589	96.08
060D	輪機工程學系動力工程組 2B	21	0	0
060D	輪機工程學系動力工程組 3B	521	435	83.49
060D	輪機工程學系動力工程組 4B	315	121	38.41
060D	輪機工程學系動力工程組延畢生	21	2	9.52
0626	輪機工程學系碩士班	93	61	65.59
0626	輪機工程學系碩士班 1A	68	45	66.18
0626	輪機工程學系碩士班 2A	23	14	60.87
0626	輪機工程學系碩士班延畢生	2	2	100
0636	輪機工程學系博士班	18	13	72.22
0636	輪機工程學系博士班 1A	12	12	100
0636	輪機工程學系博士班 2A	6	1	16.67
0300	生命科學院	13398	12560	93.75
0309	食品科學系食品科學組	2638	2590	98.18
0309	食品科學系食品科學組 1A	678	678	100
0309	食品科學系食品科學組 2A	813	813	100
0309	食品科學系食品科學組 3A	673	673	100

系所代號	系所名稱	修課總數	回收問卷數	回收率(%)
0309	食品科學系食品科學組 4A	466	424	90.99
0309	食品科學系食品科學組延畢生	8	2	25
030A	食品科學系生物科技組	2818	2763	98.05
030A	食品科學系生物科技組 1A	813	813	100
030A	食品科學系生物科技組 2A	781	781	100
030A	食品科學系生物科技組 3A	735	735	100
030A	食品科學系生物科技組 4A	478	433	90.59
030A	食品科學系生物科技組延畢生	11	1	9.09
0322	食品科學系碩士班	320	182	56.88
0322	食品科學系碩士班 1A	213	132	61.97
0322	食品科學系碩士班 2A	101	46	45.54
0322	食品科學系碩士班延畢生	6	4	66.67
0332	食品科學系博士班	22	15	68.18
0332	食品科學系博士班 1A	8	6	75
0332	食品科學系博士班 2A	10	6	60
0332	食品科學系博士班 3A	3	3	100
0332	食品科學系博士班延畢生	1	0	0
0303	水產養殖學系	4524	4283	94.67
0303	水產養殖學系 1A	680	680	100
0303	水產養殖學系 1B	717	658	91.77
0303	水產養殖學系 2A	596	596	100
0303	水產養殖學系 2B	662	613	92.6
0303	水產養殖學系 3A	561	561	100
0303	水產養殖學系 3B	539	539	100
0303	水產養殖學系 4A	307	289	94.14
0303	水產養殖學系 4B	406	327	80.54
0303	水產養殖學系延畢生	56	20	35.71
0323	水產養殖學系碩士班	322	267	82.92
0323	水產養殖學系碩士班 1A	246	204	82.93
0323	水產養殖學系碩士班 2A	67	54	80.6
0323	水產養殖學系碩士班延畢生	9	9	100
0333	水產養殖學系博士班	27	15	55.56
0333	水產養殖學系博士班 1A	16	10	62.5
0333	水產養殖學系博士班 2A	7	2	28.57
0333	水產養殖學系博士班 3A	3	3	100
0333	水產養殖學系博士班延畢生	1	0	0
030B	生命科學系	2340	2218	94.79
030B	生命科學系 1A	787	776	98.6



系所代號	系所名稱	修課總數	回收問卷數	回收率(%)
030B	生命科學系 2A	740	740	100
030B	生命科學系 3A	546	466	85.35
030B	生命科學系 4A	266	235	88.35
030B	生命科學系延畢生	1	1	100
0324	海洋生物研究所碩士班	131	130	99.24
0324	海洋生物研究所碩士班 1A	108	108	100
0324	海洋生物研究所碩士班 2A	23	22	95.65
0334	海洋生物研究所博士班	20	20	100
0334	海洋生物研究所博士班 1A	13	13	100
0334	海洋生物研究所博士班 2A	4	4	100
0334	海洋生物研究所博士班 3A	2	2	100
0334	海洋生物研究所博士班延畢生	1	1	100
0326	生物科技研究所碩士班	217	68	31.34
0326	生物科技研究所碩士班 1A	137	41	29.93
0326	生物科技研究所碩士班 2A	77	24	31.17
0326	生物科技研究所碩士班延畢生	3	3	100
0336	生物科技研究所博士班	19	9	47.37
0336	生物科技研究所博士班 1A	11	6	54.55
0336	生物科技研究所博士班 2A	8	3	37.5
0800	海洋科學與資源學院	4873	4626	94.93
0301	環境生物與漁業科學學系	2427	2416	99.55
0301	環境生物與漁業科學學系 1A	785	785	100
0301	環境生物與漁業科學學系 2A	741	741	100
0301	環境生物與漁業科學學系 3A	559	559	100
0301	環境生物與漁業科學學系 4A	318	307	96.54
0301	環境生物與漁業科學學系延畢生	24	24	100
0321	環境生物與漁業科學學系碩士班	130	130	100
0321	環境生物與漁業科學學系碩士班 1A	89	89	100
0321	環境生物與漁業科學學系碩士班 2A	41	41	100
0331	環境生物與漁業科學學系博士班	55	55	100
0331	環境生物與漁業科學學系博士班 1A	25	25	100
0331	環境生物與漁業科學學系博士班 2A	30	30	100
0801	海洋環境資訊系	2016	1822	90.38
0801	海洋環境資訊系 1A	682	628	92.08
0801	海洋環境資訊系 2A	527	527	100
0801	海洋環境資訊系 3A	472	456	96.61
0801	海洋環境資訊系 4A	323	206	63.78
0801	海洋環境資訊系延畢生	12	5	41.67

系所代號	系所名稱	修課總數	回收問卷數	回收率(%)
0821	海洋環境資訊系碩士班	45	25	55.56
0821	海洋環境資訊系碩士班 1A	33	21	63.64
0821	海洋環境資訊系碩士班 2A	12	4	33.33
0831	海洋環境資訊系博士班	10	8	80
0831	海洋環境資訊系博士班 1A	6	4	66.67
0831	海洋環境資訊系博士班 2A	4	4	100
0826	應用地球科學研究所碩士班	43	23	53.49
0826	應用地球科學研究所碩士班 1A	31	15	48.39
0826	應用地球科學研究所碩士班 2A	12	8	66.67
0836	應用地球科學研究所博士班	10	10	100
0836	應用地球科學研究所博士班 1A	5	5	100
0836	應用地球科學研究所博士班 2A	5	5	100
0327	海洋事務與資源管理研究所碩士班	64	64	100
0327	海洋事務與資源管理研究所碩士班 1A	55	55	100
0327	海洋事務與資源管理研究所碩士班 2A	6	6	100
0327	海洋事務與資源管理研究所碩士班延畢生	3	3	100
0823	海洋環境化學與生態研究所	73	73	100
0823	海洋環境化學與生態研究所 1A	58	58	100
0823	海洋環境化學與生態研究所 2A	15	15	100
0500	工學院	10484	7331	69.93
0702	機械與機電工程學系	3908	2675	68.45
0702	機械與機電工程學系 1A	689	420	60.96
0702	機械與機電工程學系 1B	500	261	52.2
0702	機械與機電工程學系 2A	435	369	84.83
0702	機械與機電工程學系 2B	418	411	98.33
0702	機械與機電工程學系 3A	600	459	76.5
0702	機械與機電工程學系 3B	580	397	68.45
0702	機械與機電工程學系 4A	323	141	43.65
0702	機械與機電工程學系 4B	331	208	62.84
0702	機械與機電工程學系延畢生	32	9	28.13
0722	機械與機電工程學系碩士班	295	126	42.71
0722	機械與機電工程學系碩士班 1A	229	99	43.23
0722	機械與機電工程學系碩士班 2A	66	27	40.91
0732	機械與機電工程學系博士班	10	7	70
0732	機械與機電工程學系博士班 1A	1	1	100
0732	機械與機電工程學系博士班 2A	7	4	57.14
0732	機械與機電工程學系博士班 3A	2	2	100
0501	系統工程暨造船學系	2150	1648	76.65

(附件一)

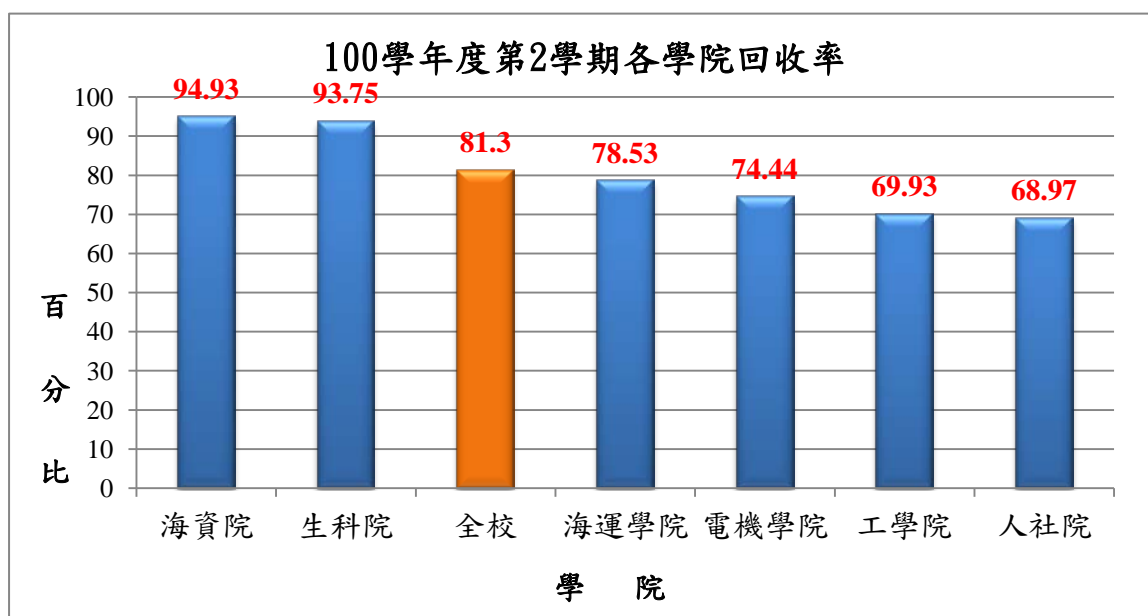
系所代號	系所名稱	修課總數	回收問卷數	回收率(%)
0501	系統工程暨造船學系 1A	568	476	83.8
0501	系統工程暨造船學系 2A	578	524	90.66
0501	系統工程暨造船學系 3A	598	517	86.45
0501	系統工程暨造船學系 4A	383	128	33.42
0501	系統工程暨造船學系延畢生	23	3	13.04
0521	系統工程暨造船學系碩士班	241	128	53.11
0521	系統工程暨造船學系碩士班 1A	160	83	51.88
0521	系統工程暨造船學系碩士班 2A	76	42	55.26
0521	系統工程暨造船學系碩士班延畢生	5	3	60
0531	系統工程暨造船學系博士班	3	0	0
0531	系統工程暨造船學系博士班 1A	3	0	0
0502	河海工程學系	3494	2598	74.36
0502	河海工程學系 1A	535	396	74.02
0502	河海工程學系 1B	523	416	79.54
0502	河海工程學系 2A	445	410	92.13
0502	河海工程學系 2B	462	379	82.03
0502	河海工程學系 3A	497	425	85.51
0502	河海工程學系 3B	486	356	73.25
0502	河海工程學系 4A	247	144	58.3
0502	河海工程學系 4B	276	58	21.01
0502	河海工程學系延畢生	23	14	60.87
0522	河海工程學系碩士班	243	93	38.27
0522	河海工程學系碩士班 1A	239	93	38.91
0522	河海工程學系碩士班 2A	3	0	0
0522	河海工程學系碩士班延畢生	1	0	0
0532	河海工程學系博士班	45	16	35.56
0532	河海工程學系博士班 1A	31	13	41.94
0532	河海工程學系博士班 2A	12	2	16.67
0532	河海工程學系博士班 3A	1	1	100
0532	河海工程學系博士班延畢生	1	0	0
0525	材料工程研究所碩士班	83	33	39.76
0525	材料工程研究所碩士班 1A	65	27	41.54
0525	材料工程研究所碩士班 2A	18	6	33.33
0535	材料工程研究所博士班	12	7	58.33
0535	材料工程研究所博士班 1A	7	4	57.14
0535	材料工程研究所博士班 2A	3	2	66.67
0535	材料工程研究所博士班 3A	2	1	50
0600	電機資訊學院	9161	6819	74.44

系所代號	系所名稱	修課總數	回收問卷數	回收率(%)
0503	電機工程學系	3165	2343	74.03
0503	電機工程學系 1A	472	311	65.89
0503	電機工程學系 1B	477	414	86.79
0503	電機工程學系 2A	441	408	92.52
0503	電機工程學系 2B	453	341	75.28
0503	電機工程學系 3A	406	300	73.89
0503	電機工程學系 3B	373	350	93.83
0503	電機工程學系 4A	241	100	41.49
0503	電機工程學系 4B	298	116	38.93
0503	電機工程學系延畢生	4	3	75
0523	電機工程學系碩士班	405	213	52.59
0523	電機工程學系碩士班 1A	333	188	56.46
0523	電機工程學系碩士班 2A	72	25	34.72
0533	電機工程學系博士班	26	12	46.15
0533	電機工程學系博士班 1A	14	8	57.14
0533	電機工程學系博士班 2A	7	2	28.57
0533	電機工程學系博士班 3A	5	2	40
0507	資訊工程學系	3430	2400	69.97
0507	資訊工程學系 1A	506	344	67.98
0507	資訊工程學系 1B	499	255	51.1
0507	資訊工程學系 2A	492	426	86.59
0507	資訊工程學系 2B	456	393	86.18
0507	資訊工程學系 3A	439	359	81.78
0507	資訊工程學系 3B	432	325	75.23
0507	資訊工程學系 4A	266	131	49.25
0507	資訊工程學系 4B	310	162	52.26
0507	資訊工程學系延畢生	30	5	16.67
0527	資訊工程學系碩士班	203	163	80.30
0527	資訊工程學系碩士班 1A	182	152	83.52
0527	資訊工程學系碩士班 2A	21	11	52.38
0537	資訊工程學系博士班	14	11	78.57
0537	資訊工程學系博士班 1A	7	7	100
0537	資訊工程學系博士班 2A	6	3	50
0537	資訊工程學系博士班延畢生	1	1	100
060C	通訊與導航工程學系	1571	1341	85.36
060C	通訊與導航工程學系 1A	415	332	80
060C	通訊與導航工程學系 2A	461	440	95.44
060C	通訊與導航工程學系 3A	387	363	93.8

系所代號	系所名稱	修課總數	回收問卷數	回收率(%)
060C	通訊與導航工程學系 4A	291	198	68.04
060C	通訊與導航工程學系延畢生	17	8	47.06
0627	通訊與導航工程學系碩士班	170	159	93.53
0627	通訊與導航工程學系碩士班 1A	162	151	93.21
0627	通訊與導航工程學系碩士班 2A	8	8	100
0828	光電科學研究所碩士班	174	174	100
0828	光電科學研究所碩士班 1A	134	134	100
0828	光電科學研究所碩士班 2A	39	39	100
0828	光電科學研究所碩士班延畢生	1	1	100
0838	光電科學研究所博士班	3	3	100
0838	光電科學研究所博士班 1A	3	3	100
0900	人文社會科學院	448	309	68.97
0724	海洋法律研究所碩士班	142	43	30.28
0724	海洋法律研究所碩士班 1A	106	33	31.13
0724	海洋法律研究所碩士班 2A	35	9	25.71
0724	海洋法律研究所碩士班延畢生	1	1	100
0734	海洋法律研究所博士班	17	10	58.82
0734	海洋法律研究所博士班 1A	7	4	57.14
0734	海洋法律研究所博士班 2A	4	2	50
0734	海洋法律研究所博士班 3A	6	4	66.67
0325	應用經濟研究所碩士班	66	36	54.55
0325	應用經濟研究所碩士班 1A	59	33	55.93
0325	應用經濟研究所碩士班 2A	7	3	42.86
092A	教育研究所碩士班	158	158	100
092A	教育研究所碩士班 1A	105	105	100
092A	教育研究所碩士班 2A	46	46	100
092A	教育研究所碩士班延畢生	7	7	100
0905	師資培育中心	3	3	100
092C	海洋文化研究所碩士班	30	30	100
092C	海洋文化研究所碩士班 1A	15	15	100
092C	海洋文化研究所碩士班 2A	13	13	100
092C	海洋文化研究所碩士班延畢生	2	2	100
092D	應用英語研究所碩士班	32	29	90.63
092D	應用英語研究所碩士班 1A	22	22	100
092D	應用英語研究所碩士班 2A	7	4	57.14
092D	應用英語研究所碩士班延畢生	3	3	100

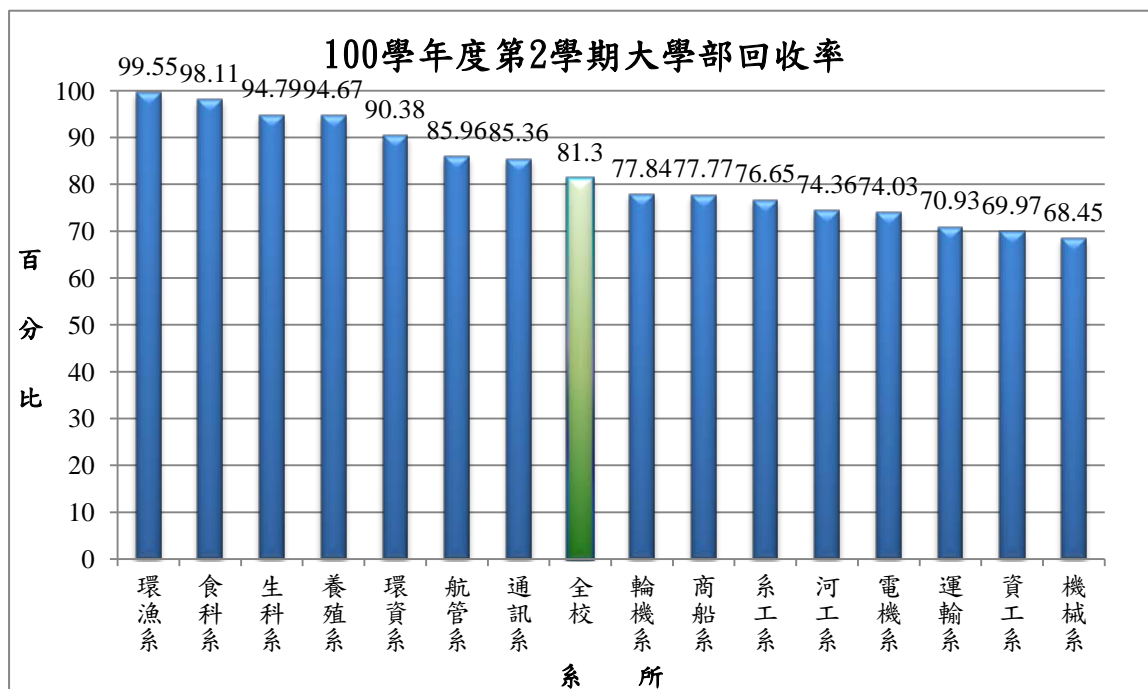
100 學年度第 2 學期各學院問卷回收率統計表(不含進修推廣教育)

學期別	系所名稱	修課總數	回收問卷數	回收率(%)	名次
1002	海洋科學與資源學院	4873	4626	94.93	1
1002	生命科學院	13398	12560	93.75	2
1002	全校	56220	45705	81.30	
1002	海運暨管理學院	17525	13762	78.53	3
1002	電機資訊學院	9161	6819	74.44	4
1002	工學院	10484	7331	69.93	5
1002	人文社會科學院	448	309	68.97	6



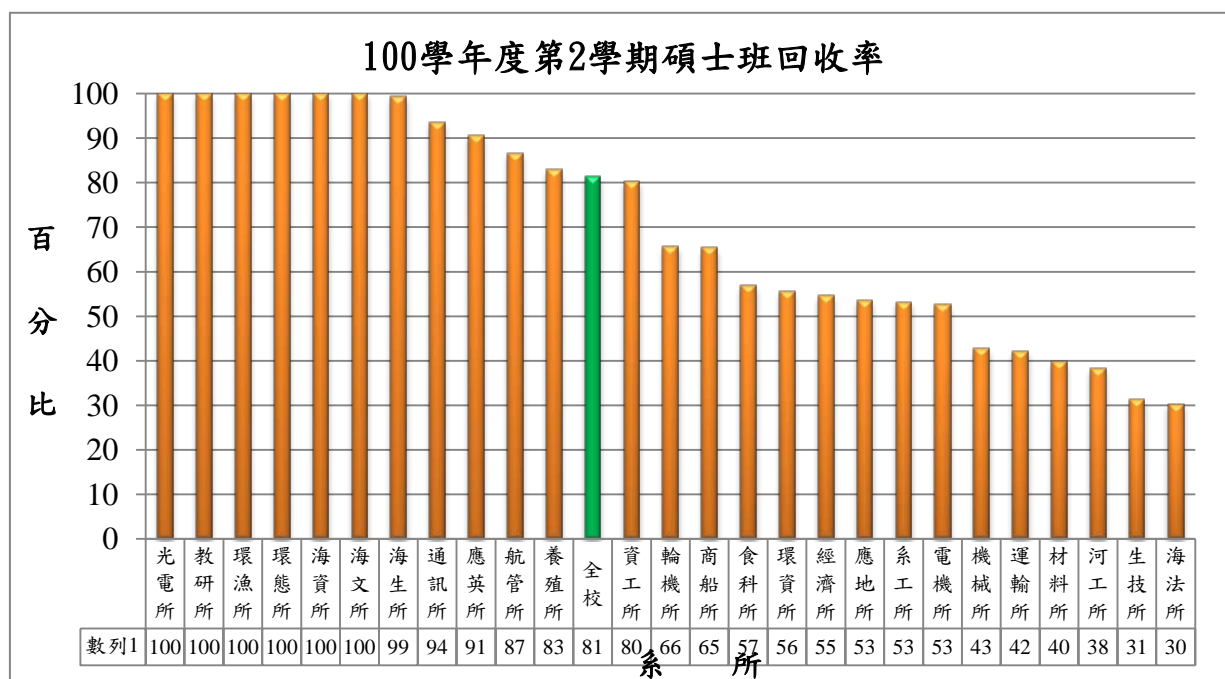
100 學年度第 2 學期大學部各系所問卷回收率統計表(不含進修推廣教育)

學期別	系所名稱	修課總數	回收問卷數	回收率(%)	名次
1002	環境生物與漁業科學學	2427	2416	99.55	1
1002	食品科學系	5456	5353	98.11	2
1002	生命科學系	2340	2218	94.79	3
1002	水產養殖學系	4524	4283	94.67	4
1002	海洋環境資訊系	2016	1822	90.38	5
1002	航運管理學系	4500	3868	85.96	6
1002	通訊與導航工程學系	1571	1341	85.36	7
	全校	56220	45705	81.3	
1002	輪機工程學系	3935	3063	77.84	8
1002	商船學系	5210	4052	77.77	9
1002	系統工程暨造船學系	2150	1648	76.65	10
1002	河海工程學系	3494	2598	74.36	11
1002	電機工程學系	3165	2343	74.03	12
1002	運輸科學系	3326	2359	70.93	13
1002	資訊工程學系	3430	2400	69.97	14



100 學年度第 2 學期碩士班問卷回收率統計表(不含進修推廣教育)

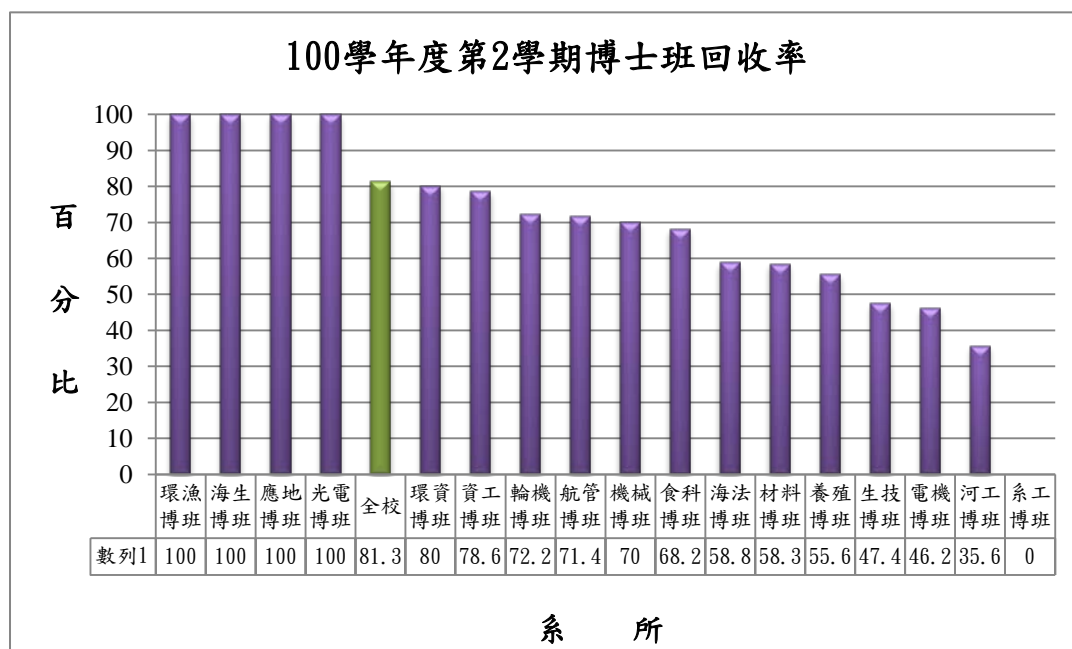
學期別	系所名稱	修課總數	回收問卷數	回收率(%)	名次
1002	光電科學研究所碩士班	174	174	100	1
1002	教育研究所碩士班	158	158	100	1
1002	環境生物與漁業科學學系碩	130	130	100	1
1002	海洋環境化學與生態研究所	73	73	100	1
1002	海洋事務與資源管理研究所	64	64	100	1
1002	海洋文化研究所碩士班	30	30	100	1
1002	海洋生物研究所碩士班	131	130	99.24	7
1002	通訊與導航工程學系碩士班	170	159	93.53	8
1002	應用英語研究所碩士班	32	29	90.63	9
1002	航運管理學系碩士班	300	260	86.67	10
1002	水產養殖學系碩士班	322	267	82.92	11
1002	全校	56220	45705	81.3	
1002	資訊工程學系碩士班	203	163	80.3	12
1002	輪機工程學系碩士班	93	61	65.59	13
1002	商船學系碩士班	49	32	65.31	14
1002	食品科學系碩士班	320	182	56.88	15
1002	海洋環境資訊系碩士班	45	25	55.56	16
1002	應用經濟研究所碩士班	66	36	54.55	17
1002	應用地球科學研究所碩士班	43	23	53.49	18
1002	系統工程暨造船學系碩士班	241	128	53.11	19
1002	電機工程學系碩士班	405	213	52.59	20
1002	機械與機電工程學系碩士班	295	126	42.71	21
1002	運輸科學系碩士班	45	19	42.22	22
1002	材料工程研究所碩士班	83	33	39.76	23
1002	河海工程學系碩士班	243	93	38.27	24
1002	生物科技研究所碩士班	217	68	31.34	25





100 學年度第 2 學期博士班問卷回收率統計表(不含進修推廣教育)

學期別	系所代號	系所名稱	修課總數	回收問卷數	回收率(%)	名次
1002	0331	環漁博班	51	51	101	1
1002	0831	環資博班	15	15	101	1
1002	0836	應地博班	11	11	101	1
1002	0838	光電博班	1	1	101	1
1002	0535	材料博班	22	18	81.82	5
1002	0334	海生博班	36	28	77.78	6
1002	0	全校	56363	41855	74.26	
1002	0537	資工博班	13	9	69.23	7
1002	0733	航管博班	44	30	68.18	8
1002	0336	生技博班	31	19	61.29	9
1002	0332	食科博班	34	19	55.88	10
1002	0636	輪機博班	14	7	50	11
1002	0531	系工博班	8	3	37.5	12
1002	0533	電機博班	34	12	35.29	13
1002	0333	養殖博班	28	9	32.14	14
1002	0532	河工博班	46	12	26.09	15
1002	0732	機械博班	12	2	16.67	16
1002	0734	海法博班	18	2	11.11	17



100學年度海運暨管理學院課程平均值排名(前25%)

提名	系所名稱	教師代碼	職級	評鑑科目數	課程有效數	課平均	加權課平均	大學部有效數	大學部課平均	研究所有效數	研究所課平均	1001有效數	1001課平均	1002有效數	1002課平均	備註
○	商船系	A0168	助理教授	12	11	4.47	4.811	8	4.834	3	4.750	5	4.844	6	4.783	
○	商船系	A0206	助理教授	13	10	4.44	4.758	8	4.703	2	4.980	5	4.792	5	4.724	
	商船系	C0039	教授	10	9	4.51	4.749	6	4.740	3	4.767	5	4.832	4	4.645	98年教學優良教師
	商船系	E0005	助理教授	7	4	4.40	4.688	4	4.688					4	4.688	年資未達2年
○	商船系	A0230	助理教授	16	14	4.47	4.662	11	4.682	3	4.590	7	4.700	7	4.624	
	商船系	D0094	助理教授	12	11	4.38	4.608	7	4.574	4	4.668	4	4.768	7	4.517	97年教學優良教師
	商船系	A0082	教授	9	9	4.36	4.523	5	4.522	4	4.525	4	4.533	5	4.516	97年教學優良教師
○	商船系	D0135	助理教授	4	2	4.22	4.520	2	4.520					2	4.520	
提名	系所名稱	教師代碼	職級	評鑑科目數	課程有效數	課平均	加權課平均	大學部有效數	大學部課平均	研究所有效數	研究所課平均	1001有效數	1001課平均	1002有效數	1002課平均	備註
○	航管系	A0148	副教授	11	11	4.66	4.792	5	4.788	6	4.795	5	4.860	6	4.735	
○	航管系	A0245	助理教授	11	11	4.60	4.775	5	4.858	6	4.705	6	4.745	5	4.810	
○	航管系	A0192	教授	10	9	4.55	4.761	5	4.790	4	4.725	5	4.740	4	4.788	
○	航管系	F0002	副教授	8	7	4.63	4.749	3	4.813	4	4.700	3	4.947	4	4.600	
	航管系	B0228	教授	9	8	4.53	4.708	4	4.675	4	4.740	4	4.778	4	4.638	96年教學優良教師
○	航管系	A0243	教授	10	8	4.56	4.700	3	4.487	5	4.828	4	4.665	4	4.735	
○	航管系	B0229	教授	12	10	4.53	4.685	4	4.620	6	4.728	7	4.650	3	4.767	
提名	系所名稱	教師代碼	職級	評鑑科目數	課程有效數	課平均	加權課平均	大學部有效數	大學部課平均	研究所有效數	研究所課平均	1001有效數	1001課平均	1002有效數	1002課平均	備註
	運輸系	D0109	助理教授	8	7	4.52	4.877	7	4.877			3	4.883	4	4.873	年資未達2年
○	運輸系	A0134	副教授	6	5	4.64	4.838	4	4.888	1	4.640	2	4.815	3	4.853	
○	運輸系	A0213	副教授	6	5	4.43	4.824	4	4.908	1	4.490	3	4.707	2	5.000	
	運輸系	A0171	助理教授	6	6	4.45	4.787	5	4.834	1	4.550	3	4.630	3	4.943	99年教學優良教師
○	運輸系	C0056	助理教授	8	8	4.36	4.778	8	4.778			4	4.788	4	4.768	
	運輸系	A0131	副教授	10	7	4.37	4.709	6	4.703	1	4.740	2	4.770	5	4.684	96年教學優良教師
	運輸系	A0281	副教授	8	6	4.23	4.627	6	4.627			3	4.590	3	4.663	年資未達2年
○	運輸系	A0172	助理教授	8	8	4.14	4.500	7	4.470	1	4.710	4	4.480	4	4.520	
提名	系所名稱	教師代碼	職級	評鑑科目數	課程有效數	課平均	加權課平均	大學部有效數	大學部課平均	研究所有效數	研究所課平均	1001有效數	1001課平均	1002有效數	1002課平均	備註
○	輪機系	B0205	副教授	9	9	4.48	4.783	7	4.829	2	4.625	4	4.800	5	4.770	
○	輪機系	A0244	副教授	7	4	4.23	4.725	4	4.725			2	4.850	2	4.600	
○	輪機系	A0226	副教授	9	9	4.43	4.700	7	4.843	2	4.200	4	4.648	5	4.742	
○	輪機系	A0102	副教授	10	9	4.43	4.690	7	4.704	2	4.640	5	4.730	4	4.640	
	輪機系	A0284	助理教授	11	10	4.46	4.682	8	4.811	2	4.165	4	4.770	6	4.623	年資未達2年
○	輪機系	D0031	助理教授	8	8	4.32	4.636	7	4.643	1	4.590	4	4.703	4	4.570	

(附件六~2)

100學年度生命科學院課程平均值排名(前25%)

提名	系所名稱	教師代碼	職級	評鑑科目數	課程有效數	課平均	加權課平均	大學部有效數	大學部課平均	研究所有效數	研究所課平均	1001有效數	1001課平均	1002有效數	1002課平均	備註
○	食料系	A0265	助理教授	16	9	4.58	4.900	9	4.900			3	4.803	6	4.948	
○	食料系	B0066	教授	11	8	4.45	4.834	7	4.881	1	4.500	5	4.756	3	4.963	
	食料系	A0071	教授	4	4	4.42	4.820	4	4.820					4	4.820	98年教學優良教師
○	食料系	A0237	副教授	11	5	4.37	4.774	4	4.810	1	4.630	3	4.773	2	4.775	
	食料系	F0021	教授	10	8	4.38	4.746	7	4.781	1	4.500	3	4.707	5	4.770	99年教學優良教師
	食料系	A0279	助理教授	14	14	4.41	4.725	12	4.759	2	4.520	6	4.690	8	4.751	
○	食料系	A0091	副教授	14	5	4.32	4.724	4	4.755	1	4.600	3	4.740	2	4.700	
○	食料系	B0096	教授	7	3	4.49	4.653	1	4.550	2	4.705	1	4.900	2	4.530	
○	食料系	B0079	副教授	15	10	4.30	4.643	8	4.694	2	4.440	8	4.589	2	4.860	
提名	系所名稱	教師代碼	職級	評鑑科目數	課程有效數	課平均	加權課平均	大學部有效數	大學部課平均	研究所有效數	研究所課平均	1001有效數	1001課平均	1002有效數	1002課平均	備註
○	養殖系	B0086	教授	7	7	4.43	4.733	5	4.714	2	4.780	3	4.563	4	4.860	
	養殖系	B0044	教授	2	2	4.47	4.720	1	4.830	1	4.610	1	4.830	1	4.610	98年教學優良教師
	養殖系	B0056	教授	8	8	4.48	4.665	4	4.750	4	4.580	5	4.724	3	4.567	99年教學優良教師
○	養殖系	F0022	助理教授	11	7	4.32	4.661	6	4.628	1	4.860	4	4.615	3	4.723	
	養殖系	F0020	助理教授	10	10	4.31	4.648	8	4.685	2	4.500	5	4.726	5	4.570	96年教學優良教師
○	養殖系	A0249	助理教授	11	11	4.30	4.595	8	4.660	3	4.420	7	4.570	4	4.638	
○	養殖系	B0075	教授	9	7	4.18	4.593	7	4.593			4	4.545	3	4.657	
○	養殖系	A0252	助理教授	10	8	4.31	4.559	4	4.633	4	4.485	4	4.593	4	4.525	
○	養殖系	B0223	副教授	5	4	4.20	4.523	3	4.437	1	4.780	3	4.563	1	4.400	
提名	系所名稱	教師代碼	職級	評鑑科目數	課程有效數	課平均	加權課平均	大學部有效數	大學部課平均	研究所有效數	研究所課平均	1001有效數	1001課平均	1002有效數	1002課平均	備註
○	海生所	A0224	助理教授	15	10	4.45	4.728	7	4.809	3	4.540	7	4.743	3	4.693	
○	海生所	A0227	副教授	10	8	4.25	4.663	7	4.706	1	4.360	3	4.713	5	4.632	
○	海生所	A0225	教授	8	7	4.24	4.611	6	4.630	1	4.500	3	4.727	4	4.525	
提名	系所名稱	教師代碼	職級	評鑑科目數	課程有效數	課平均	加權課平均	大學部有效數	大學部課平均	研究所有效數	研究所課平均	1001有效數	1001課平均	1002有效數	1002課平均	備註
○	生技所	A0198	助理教授	6	6	4.30	4.685	5	4.744	1	4.390	3	4.583	3	4.787	
○	生技所	A0241	副教授	10	9	4.26	4.656	8	4.708	1	4.240	4	4.680	5	4.636	
○	生技所	A0169	副教授	10	9	4.20	4.569	7	4.573	2	4.555	6	4.598	3	4.510	

100學年度海洋科學與資源學院課程平均值排名(前25%)

提名	系所名稱	教師代碼	職級	評鑑科目數	課程有效數	課平均	加權課平均	大學部有效數	大學部課平均	研究所有效數	研究所課平均	1001有效數	1001課平均	1002有效數	1002課平均	備註
	環漁系	F0010	副教授	21	10	4.40	4.649	7	4.690	3	4.553	7	4.684	3	4.567	97年教學優良教師
○	環漁系	B0173	教授	7	7	4.38	4.647	5	4.590	2	4.790	4	4.678	3	4.607	
	環漁系	A0048	教授	1	1	4.59	4.590			1	4.590	1	4.590			退休
○	環漁系	D0071	教授	14	9	4.37	4.589	6	4.557	3	4.653	4	4.653	5	4.538	
	環漁系	A0183	副教授	9	7	4.39	4.589	4	4.510	3	4.693	4	4.508	3	4.697	100年教學優良教師
	環漁系	A0181	助理教授	9	7	4.26	4.589	5	4.592	2	4.580	3	4.587	4	4.590	97年教學優良教師
	環漁系	B0027	副教授	13	11	4.32	4.571	8	4.539	3	4.657	3	4.587	8	4.565	99年教學優良教師
提名	系所名稱	教師代碼	職級	評鑑科目數	課程有效數	課平均	加權課平均	大學部有效數	大學部課平均	研究所有效數	研究所課平均	1001有效數	1001課平均	1002有效數	1002課平均	備註
○	環資系	B0211	教授	12	9	4.65	4.810	4	4.763	5	4.848	6	4.787	3	4.857	
	環資系	A0222	副教授	10	3	4.43	4.760	2	4.640	1	5.000	2	4.800	1	4.680	未達1/3
○	環資系	B0236	教授	10	4	4.52	4.640	1	4.510	3	4.683	2	4.575	2	4.705	
○	環資系	A0101	助理教授	6	5	4.32	4.604	4	4.540	1	4.860	3	4.680	2	4.490	
提名	系所名稱	教師代碼	職級	評鑑科目數	課程有效數	課平均	加權課平均	大學部有效數	大學部課平均	研究所有效數	研究所課平均	1001有效數	1001課平均	1002有效數	1002課平均	備註
○	應地所	B0208	教授	3	1	4.97	4.970			1	4.970	1	4.970			
	應地所	A0079	教授	4	1	4.80	4.800			1	4.800	1	4.800			未達1/3，退休
○	應地所	B0212	教授	7	6	4.77	4.773			6	4.773	3	4.823	3	4.723	
提名	系所名稱	教師代碼	職級	評鑑科目數	課程有效數	課平均	加權課平均	大學部有效數	大學部課平均	研究所有效數	研究所課平均	1001有效數	1001課平均	1002有效數	1002課平均	備註
○	海資所	A0229	副教授	7	6	4.90	4.948	1	4.960	5	4.946	2	4.950	4	4.948	
	海資所	A0170	教授	2	2	4.87	4.865			2	4.865	1	4.780	1	4.950	
○	海資所	A0107	助理教授	9	6	4.59	4.585	2	4.365	4	4.695	5	4.636	1	4.330	
提名	系所名稱	教師代碼	職級	評鑑科目數	課程有效數	課平均	加權課平均	大學部有效數	大學部課平均	研究所有效數	研究所課平均	1001有效數	1001課平均	1002有效數	1002課平均	備註
	環應所	A0283	助理教授	9	5	4.73	4.730			5	4.730	3	4.667	2	4.825	年資未達2年
	環應所	A0282	助理教授	10	6	4.64	4.690	1	4.240	5	4.780	3	4.750	3	4.630	年資未達2年



100學年度工學院課程平均值排名(前25%)

提名	系所 名稱	教師代碼	職級	評鑑 科目數	課程 有效數	課平均	加權 課平均	大學部 有效數	大學部 課平均	研究所 有效數	研究所 課平均	1001 有效數	1001 課平均	1002 有效數	1002 課平均	備註
○	機械系	A0258	助理教授	5	4	4.76	4.808	1	5.000	3	4.743	2	4.980	2	4.635	
	機械系	B0081	副教授	7	4	4.43	4.803	3	4.820	1	4.750	2	4.810	2	4.795	100年教學優良教師
	機械系	B0160	副教授	6	5	4.46	4.784	4	4.788	1	4.770	3	4.787	2	4.780	96年教學優良教師
○	機械系	B0130	副教授	6	5	4.45	4.774	4	4.780	1	4.750	2	4.695	3	4.827	
	機械系	F0005	教授	5	4	4.39	4.768	3	4.813	1	4.630	2	4.800	2	4.735	98年教學優良教師
○	機械系	B0080	教授	5	4	4.40	4.723	3	4.643	1	4.960	3	4.803	1	4.480	
○	機械系	A0122	教授	6	3	4.22	4.720	3	4.720			2	4.705	1	4.750	
○	機械系	A0293	助理教授	4	4	4.44	4.710	3	4.613	1	5.000			4	4.710	
○	機械系	A0124	副教授	6	6	4.41	4.667	4	4.713	2	4.575	3	4.543	3	4.790	
提名	系所 名稱	教師代碼	職級	評鑑 科目數	課程 有效數	課平均	加權 課平均	大學部 有效數	大學部 課平均	研究所 有效數	研究所 課平均	1001 有效數	1001 課平均	1002 有效數	1002 課平均	備註
○	系工系	B0192	副教授	5	3	4.61	4.807	2	4.850	1	4.720	1	4.910	2	4.755	
○	系工系	B0105	教授	5	4	4.35	4.723	4	4.723			2	4.720	2	4.725	
	系工系	A0273	助理教授	12	4	4.33	4.655	3	4.657	1	4.650	1	4.670	3	4.650	年資未達2年
○	系工系	A0214	助理教授	13	4	4.22	4.598	3	4.493	1	4.910	1	4.640	3	4.583	
○	系工系	A0202	助理教授	6	5	4.42	4.540	2	4.250	3	4.733	2	4.745	3	4.403	
○	系工系	B0143	教授	4	4	4.09	4.493	4	4.493			2	4.445	2	4.540	
提名	系所 名稱	教師代碼	職級	評鑑 科目數	課程 有效數	課平均	加權 課平均	大學部 有效數	大學部 課平均	研究所 有效數	研究所 課平均	1001 有效數	1001 課平均	1002 有效數	1002 課平均	備註
	河工系	A0238	副教授	10	8	4.66	4.900	5	4.922	3	4.863	4	4.850	4	4.950	100年教學優良教師
	河工系	A0297	教授	1	1	4.86	4.860			1	4.860			1	4.860	年資未達2年
	河工系	C0031	教授	12	11	4.39	4.755	8	4.826	3	4.563	6	4.747	5	4.764	97年教學優良教師
○	河工系	B0121	教授	6	6	4.63	4.750	2	4.900	4	4.675	3	4.740	3	4.760	
○	河工系	B0133	教授	6	5	4.48	4.744	3	4.747	2	4.740	2	4.830	3	4.687	
	河工系	A0246	副教授	8	8	4.35	4.723	6	4.817	2	4.440	4	4.723	4	4.723	99年教學優良教師
○	河工系	B0085	教授	7	7	4.55	4.703	3	4.667	4	4.730	4	4.705	3	4.700	
○	河工系	B0210	副教授	6	3	4.54	4.637	1	4.500	2	4.705	3	4.637			
	河工系	B0122	教授	11	10	4.44	4.622	8	4.614	2	4.655	4	4.630	6	4.617	97年教學優良教師
○	河工系	C0019	副教授	6	4	4.32	4.568	2	4.660	2	4.475	1	4.280	3	4.663	
○	河工系	B0055	教授	12	6	4.31	4.557	3	4.307	3	4.807	3	4.460	3	4.653	
提名	系所 名稱	教師代碼	職級	評鑑 科目數	課程 有效數	課平均	加權 課平均	大學部 有效數	大學部 課平均	研究所 有效數	研究所 課平均	1001 有效數	1001 課平均	1002 有效數	1002 課平均	備註
○	材料所	A0269	教授	4	2	4.77	4.770			2	4.770	2	4.770			
○	材料所	A0077	教授	4	2	4.67	4.670			2	4.670	1	4.450	1	4.890	

100學年度電機資訊學院課程平均值排名(前25%)

提名	系所 名稱	教師代碼	職級	評鑑 科目數	課程 有效數	課平均	加權 課平均	大學部 有效數	大學部 課平均	研究所 有效數	研究所 課平均	1001 有效數	1001 課平均	1002 有效數	1002 課平均	備註
○	電機系	A0233	副教授	4	2	4.67	4.820	1	4.910	1	4.730	2	4.820			
○	電機系	B0119	副教授	12	6	4.50	4.812	5	4.848	1	4.630	5	4.812	1	4.810	
	電機系	C0026	副教授	5	5	4.47	4.792	4	4.843	1	4.590	3	4.793	2	4.790	98年教學優良教師
○	電機系	A0256	副教授	5	3	4.58	4.777	2	4.810	1	4.710	3	4.777			
	電機系	B0104	教授	15	12	4.54	4.758	8	4.810	4	4.653	5	4.802	7	4.726	96年教學優良教師
○	電機系	F0009	助理教授	12	5	4.50	4.678	3	4.553	2	4.865	1	4.990	4	4.600	
○	電機系	A0151	助理教授	8	6	4.28	4.665	5	4.642	1	4.780	3	4.700	3	4.630	
○	電機系	A0080	教授	4	3	4.46	4.660	2	4.840	1	4.300	2	4.575	1	4.830	
提名	系所 名稱	教師代碼	職級	評鑑 科目數	課程 有效數	課平均	加權 課平均	大學部 有效數	大學部 課平均	研究所 有效數	研究所 課平均	1001 有效數	1001 課平均	1002 有效數	1002 課平均	備註
○	資工系	F0004	教授	6	5	4.38	4.796	5	4.796			4	4.823	1	4.690	
○	資工系	A0174	副教授	5	4	4.51	4.780	3	4.847	1	4.580	2	4.775	2	4.785	
○	資工系	A0250	助理教授	5	5	4.53	4.774	4	4.780	1	4.750	3	4.817	2	4.710	
○	資工系	F0003	助理教授	6	3	4.67	4.767	1	4.470	2	4.915	1	4.470	2	4.915	
○	資工系	A0167	副教授	6	6	4.43	4.733	4	4.705	2	4.790	3	4.543	3	4.923	
○	資工系	B0247	副教授	6	2	4.42	4.665	1	4.330	1	5.000	1	4.330	1	5.000	
○	資工系	B0238	副教授	7	5	4.50	4.652	2	4.920	3	4.473	1	4.160	4	4.775	
提名	系所 名稱	教師代碼	職級	評鑑 科目數	課程 有效數	課平均	加權 課平均	大學部 有效數	大學部 課平均	研究所 有效數	研究所 課平均	1001 有效數	1001 課平均	1002 有效數	1002 課平均	備註
○	通訊系	F0014	教授	9	7	4.59	4.780	3	4.627	4	4.895	4	4.750	3	4.820	
○	通訊系	B0102	教授	4	3	4.51	4.777	2	4.745	1	4.840	3	4.777			
○	通訊系	A0094	副教授	7	6	4.50	4.762	4	4.770	2	4.745	3	4.800	3	4.723	
提名	系所 名稱	教師代碼	職級	評鑑 科目數	課程 有效數	課平均	加權 課平均	大學部 有效數	大學部 課平均	研究所 有效數	研究所 課平均	1001 有效數	1001 課平均	1002 有效數	1002 課平均	備註
○	光電所	A0125	教授	7	5	4.29	4.788	5	4.788			2	4.895	3	4.717	
○	光電所	A0296	副教授	3	2	4.49	4.735	1	4.710	1	4.760			2	4.735	
	光電所	B0147	教授	6	6	4.28	4.708	6	4.708			3	4.767	3	4.650	99年教學優良教師
○	光電所	A0108	教授	4	4	4.57	4.565			4	4.565	2	4.455	2	4.675	

100學年度人文社會科學院課程平均值排名(前25%)

提名	系所名稱	教師代碼	職級	評鑑 科目數	課程 有效數	課平均	加權 課平均	大學部 有效數	大學部 課平均	研究所 有效數	研究所 課平均	1001 有效數	1001 課平均	1002 有效數	1002 課平均	備註
○	海法所	A0165	助理教授	15	11	4.79	4.795			11	4.795	6	4.883	5	4.688	
○	海法所	A0210	副教授	13	6	4.58	4.583			6	4.583	5	4.664	1	4.180	
提名	系所名稱	教師代碼	職級	評鑑 科目數	課程 有效數	課平均	加權 課平均	大學部 有效數	大學部 課平均	研究所 有效數	研究所 課平均	1001 有效數	1001 課平均	1002 有效數	1002 課平均	備註
○	經濟所	A0185	副教授	7	3	4.73	4.730			3	4.730	2	4.735	1	4.720	
提名	系所名稱	教師代碼	職級	評鑑 科目數	課程 有效數	課平均	加權 課平均	大學部 有效數	大學部 課平均	研究所 有效數	研究所 課平均	1001 有效數	1001 課平均	1002 有效數	1002 課平均	備註
○	師培中心	A0104	教授	14	13	4.77	4.859	4	4.803	9	4.884	7	4.877	6	4.838	
○	師培中心	A0083	助理教授	13	6	4.66	4.805	3	4.793	3	4.817	4	4.793	2	4.830	
提名	系所名稱	教師代碼	職級	評鑑 科目數	課程 有效數	課平均	加權 課平均	大學部 有效數	大學部 課平均	研究所 有效數	研究所 課平均	1001 有效數	1001 課平均	1002 有效數	1002 課平均	備註
	海文所	A0217	副教授	12	12	4.58	4.579	11	4.549	1	4.910	6	4.633	6	4.525	100年教學優良教師
○	海文所	A0118	副教授	12	12	4.40	4.482	11	4.460	1	4.720	6	4.378	6	4.585	
○	海文所	A0223	副教授	11	11	4.18	4.359	10	4.330	1	4.650	5	4.306	6	4.403	
提名	系所名稱	教師代碼	職級	評鑑 科目數	課程 有效數	課平均	加權 課平均	大學部 有效數	大學部 課平均	研究所 有效數	研究所 課平均	1001 有效數	1001 課平均	1002 有效數	1002 課平均	備註
	應英所、外語中心	C0042	副教授	14	13	4.61	4.868	13	4.868			6	4.852	7	4.881	98年教學優良教師
○	應英所、外語中心	B0245	教授	2	2	4.84	4.835			2	4.835	1	4.830	1	4.840	
	應英所、外語中心	A0141	助理教授	10	10	4.45	4.817	10	4.817			5	4.806	5	4.828	97年教學優良教師
○	應英所、外語中心	A0292	助理教授	6	5	4.41	4.768	4	4.715	1	4.980	2	4.930	3	4.660	
○	應英所、外語中心	E0001	專案講師	14	14	4.39	4.761	14	4.761			7	4.774	7	4.749	
提名	系所名稱	教師代碼	職級	評鑑 科目數	課程 有效數	課平均	加權 課平均	大學部 有效數	大學部 課平均	研究所 有效數	研究所 課平均	1001 有效數	1001 課平均	1002 有效數	1002 課平均	備註
	通識中心	A0216	副教授	11	11	4.43	4.908	11	4.908			6	4.882	5	4.940	98年教學優良教師
	通識中心	B0125	副教授	7	7	4.20	4.701	7	4.701			3	4.740	4	4.673	96年教學優良教師
	通識中心	A0119	副教授	17	11	4.23	4.642	10	4.627	1	4.790	6	4.702	5	4.570	96年教學優良教師
○	通識中心	A0179	副教授	9	9	4.10	4.489	9	4.489			4	4.530	5	4.456	

100學年度人文社會科學院課程平均值排名(前25%)

提名	系所名稱	教師代碼	職級	評鑑 科目數	課程 有效數	課平均	加權 課平均	大學部 有效數	大學部 課平均	研究所 有效數	研究所 課平均	1001 有效數	1001 課平均	1002 有效數	1002 課平均	備註
○	體育室	E0004	專案講師	20	19	4.59	4.981	19	4.981			10	4.997	9	4.962	
	體育室	D0089	助理教授	16	15	4.44	4.917	15	4.917			8	4.935	7	4.896	96年教學優良教師
	體育室	A0278	助理教授	14	14	4.46	4.899	14	4.899			7	4.900	7	4.899	
	體育室	A0123	助理教授	12	11	4.42	4.898	11	4.898			6	4.857	5	4.948	99年教學優良教師
提名	系所名稱	教師代碼	職級	評鑑 科目數	課程 有效數	課平均	加權 課平均	大學部 有效數	大學部 課平均	研究所 有效數	研究所 課平均	1001 有效數	1001 課平均	1002 有效數	1002 課平均	備註
	軍訓室	Q0075	教官	1	1	4.37	4.670	1	4.670					1	4.670	年資未達2年教師
○	軍訓室	Q0070	教官	2	2	4.32	4.615	2	4.615			1	4.680	1	4.550	



教學反應意見調查歷屆獎勵表

(附件七)

年度	學期	回收率	獎勵措施
97 學年度	1	64.26%	<p>一、系獎勵：大學部全系填答率在全校前3名，且達85%以上者，每系給予教學業務費20,000元。(共2名)</p> <p>二、班級獎勵，填答率百分之百班級：</p> <p>(1)學士班獎勵：大學部網路教學評鑑獎勵金總計為10,000元整。</p> <p>(2)碩、博士班獎勵：研究所網路教學評鑑獎勵金總計為7,000元整。</p> <p>三、個人獎勵：</p> <p>第1~2名：EPC電腦乙台(值12,371元)。</p> <p>第3名：隨身硬碟乙台(值2,180元)。</p> <p>第4~55名：USB隨身碟乙台(值450元)。</p> <p>四、總獎金：107,322元。</p>
97 學年度	2	66.30%	<p>一、系獎勵：大學部全系填答率在全校前3名，且達85%以上者，每系給予教學業務費20,000元。(共3名)</p> <p>二、班級獎勵，填答率百分之百班級：</p> <p>(1)學士班獎勵：大學部網路教學評鑑獎勵金總計為10,000元整。</p> <p>(2)碩、博士班獎勵：研究所網路教學評鑑獎勵金總計為6,000元整。</p> <p>三、個人獎勵：</p> <p>第1~2名：EPC電腦乙台(值11,500元)。</p> <p>第3名：隨身硬碟乙台(值2,050元)。</p> <p>第4~55名：USB隨身碟乙台(值400元)。</p> <p>四、總獎金：123,900元。</p>
98 學年度	1	72.23%	<p>一、系獎勵：大學部全系填答率在全校前3名，且達85%以上者，每系給予教學業務費20,000元。(共3名)</p> <p>二、班級獎勵，填答率百分之百班級：</p> <p>(1)學士班獎勵：大學部網路教學評鑑獎勵金總計為10,000元整。</p> <p>(2)碩、博士班獎勵：研究所網路教學評鑑獎勵金總計為6,800元整。</p> <p>三、個人獎勵：(合計約61,700元)</p> <p>第1名：HTC TATOO PAD G手機1台。</p> <p>第2-8名：HP Deskjet F4480多功能事務機1台。</p> <p>第9~68名：500元左右等值獎品。</p> <p>另外募集獎品如下：第68-73名：USB隨身碟(4GB)1台；第74-79名：五南文化廣場圖書禮券300元；第80-84名：五南文化廣場商品折價券200元。</p> <p>特別獎：美利達腳踏車1台。</p> <p>四、總獎金：129,800元。</p>
98 學年度	2	66.30%	<p>一、系獎勵：大學部全系填答率在全校前3名，且達85%以上者，每系給予教學業務費20,000元。(共3名)</p> <p>二、班級獎勵，填答率百分之百班級：</p> <p>(1)學士班獎勵：大學部網路教學評鑑獎勵金總計為10,000元整。</p> <p>(2)碩、博士班獎勵：研究所網路教學評鑑獎勵金總計為6,000元整。</p> <p>三、個人獎勵：(合計約61,700元)</p> <p>第1名：EPC電腦乙台；第2~10名：創見320G隨身硬碟乙台；第11~70名：約500元等值獎品；第71-74名：高科技網路視訊機(981學生逾期未領取)</p> <p>特別獎：腳踏車1台。</p> <p>四、總獎金：137,700元。</p>

年度	學期	回收率	獎勵措施
99 學年度	1	74.92%	<p>一、系獎勵：大學部全系填答率在全校前 3 名，且達 85% 以上者，每系給予教學業務費 20,000 元。(共 3 名)</p> <p>二、班級獎勵，填答率百分之百班級：</p> <p>(1) 學士班獎勵：大學部網路教學評鑑獎勵金總計為 10,000 元整。</p> <p>(2) 碩、博士班獎勵：研究所網路教學評鑑獎勵金總計為 6,000 元整。</p> <p>三、個人獎勵：(合計約 54,00 元)</p> <p>第 1 名：EPC 電腦乙台；</p> <p>第 2~10 名：創見 320G 隨身硬碟乙台。</p> <p>第 11~70 名：約 500 元等值獎品。</p> <p>四、總獎金：130,000 元。</p>
99 學年度	2	74.26%	<p>一、系獎勵：大學部全系填答率在全校前 3 名，且達 85% 以上者，每第一名給予教學業務費 20,000 元，第二名給予教學業務費 15,000 元，第三名給予教學業務費 10,000 元。(共 3 名)</p> <p>二、班級獎勵，填答率百分之百班級：</p> <p>(1) 學士班獎勵：大學部網路教學評鑑獎勵金總計為 25,000 元整。</p> <p>(2) 碩、博士班獎勵：研究所網路教學評鑑獎勵金總計為 6,000 元整。</p> <p>三、個人獎勵：(合計約 54,00 元)</p> <p>第 1 名：ViewSonic ViewPad 平板電腦乙台；</p> <p>第 2-10 名：IBT-1055 多媒體播放盒乙台；</p> <p>第 11~70 名：約 500 元等值獎品。</p> <p>四、總獎金：130,000 元。</p>
100 學年度	1	85.83%	<p>一、系獎勵：大學部全系填答率在全校前 3 名，且達 85% 以上者，每第一名給予教學業務費 20,000 元，第二名給予教學業務費 15,000 元，第三名給予教學業務費 10,000 元。(共 3 名)</p> <p>二、班級獎勵，填答率百分之百班級：</p> <p>(1) 學士班獎勵：大學部網路教學評鑑獎勵金總計為 25,000 元整。</p> <p>(2) 碩、博士班獎勵：研究所網路教學評鑑獎勵金總計為 6,000 元整。</p> <p>三、個人獎勵：(合計約 54,00 元)</p> <p>第 1 名：ViewSonic ViewPad10e 平板電腦乙台。</p> <p>第 2-10 名：HP DeskJet DJ2000 彩色噴墨印表機乙台。</p> <p>第 11~70 名：500 元超商商品卡乙張。</p> <p>四、總獎金：130,000 元。</p>
100 學年度	2	<b><u>81.3%</u></b>	<p>一、系所獎勵：大學部全系填答率在全校前 3 名，且達 85%(含)以上，第一名給予教學業務費 15,000 元，第二名給予教學業務費 10,000 元，第三名給予教學業務費 5,000 元，總計 30,000 元。</p> <p>二、班級獎勵，填答率百分之百班級：</p> <p>(1) 學士班獎勵：大學部網路教學評鑑獎勵金總計為 25,000 元整。</p> <p>(2) 碩、博士班獎勵：研究所網路教學評鑑獎勵金總計為 12,000 元整。</p> <p>三、個人獎勵：(合計約 61,000 元)</p> <p>第 1 名：平板電腦乙台；</p> <p>第 2-10 名：1,500 元商品禮券；</p> <p>第 11-20 名：1,000 元商品禮券；</p> <p>第 21-75 名：500 元商品禮券。</p> <p>四、總獎金：130,000 元。</p>

國立臺灣海洋大學 教學評鑑實施計畫修正條文對照表

擬修正條文	現行條文	說明
<p>三、內容：本實施計畫包括：</p> <p>(一) 評鑑目的</p> <p>(二) 執行方式</p> <p>(三) 施測課程</p> <p>(四) 教學評量平均值計算方式</p> <p>(五) 評鑑結果處理</p> <p>(六) 教學反應意見調查表執行日程表</p> <p>說明：</p> <p>(一) 評鑑目的</p> <p>調查教師教學成效及學生學習之結果，改進教師之教學，提昇海大教學品質，塑造海大卓越的教學環境。</p> <p>(二) 執行方式</p> <p>1. 原則上於每學期<b>期末考前二至四週，並配合本校學生選課辦法，公告後</b>進行網路教學評鑑施測作業。</p> <p>2. 由各系自行辦理，教務處協助，各教學單位於網路教學評鑑開放期間採隨時隨地隨機方式，由學生自行施測或各教學單位自行排定時間於課堂內施測。</p> <p>(三) 施測課程</p> <p><b>期末</b>教學評鑑除畢業論文、出海實習、海上(進階)實習、養殖實習、教育實習、地方教育輔導、服務學習-愛校服務及操行外，其餘均須參加。</p> <p>(四) 教學評量平均值計算方式</p> <p>1. <b>各系(所)、院暨全校</b>之平均值計算原則，大學部選課人數十人以上，及研究所選課人數三人以上之課程，方列入平均值計算。</p> <p>2. 各課程之回收率需達<b>百分之三十以上</b>，且填答人數三人以上，方列入平均值計算。</p> <p>3. <b>五位以上合開課程</b>、服務學習及專題討論等課程不計入課程平均值計算。</p> <p>4. 課程平均值之計算為「總有效課程平均值之和／總有效課程數」。</p>	<p>三、內容：本實施計畫包括：</p> <p>(一) 評鑑目的</p> <p>(二) 執行方式</p> <p>(三) 施測課程</p> <p>(四) 教學評量平均值計算方式</p> <p>(五) 評鑑結果處理</p> <p>(六) 教學反應意見調查表執行日程表</p> <p>說明：</p> <p>(一) 評鑑目的</p> <p>調查教師教學成效及學生學習之結果，改進教師之教學，提昇海大教學品質，塑造海大卓越的教學環境。</p> <p>(二) 執行方式</p> <p>1. 原則上於每學期<b>期末考前 2-3 週，並配合本校學生選課辦法，公告後</b>進行網路教學評鑑施測作業。</p> <p>2. 由各系自行辦理，教務處協助，各教學單位於網路教學評鑑開放期間採隨時隨地隨機方式，由學生自行施測或各教學單位自行排定時間於課堂內施測。</p> <p>(三) 施測課程</p> <p>期末教學評鑑除畢業論文、出海實習、海上(進階)實習、養殖實習、教育實習、地方教育輔導、服務學習-愛校服務及操行外，其餘均須參加。</p> <p>(四) 教學評量平均值計算方式</p> <p>1. 各系所、院、校大學部及研究所之平均值計算原則，大學部選課人數至少 10 人，及研究所選課至少 3 人之課程，方列入平均值計算。</p> <p>2. 各課程之回收率需達 30%，且填答人數至少 3 人以上，方列入平均值計算。</p> <p>3. 丁卷(五位以上合開課程)、服務學習及專題討論等課程不計入課程平均值計算。</p> <p>4. 課程平均值之計算為「總有效課程平均值之和／總有效課程數」。</p>	<p>依據教學評鑑辦法修正</p>

(五) 評鑑結果處理

1. 提報教學評鑑委員會討論及謀求建議方案後，本組以電子郵件通知各教師可自行上網查閱其評鑑結果，及提供各系所主管其單位專任教師評鑑結果資料，作為系所教師評鑑之參考。
2. 教師升等之教學成績考量。
3. 教學優良教師選拔之提名：教務處於下一學年度開始時提名前一學年度各系所教學評鑑成績前25%之教師至各學院。
4. 有關專任教師之期末教學評鑑加權後結果總平均值為全校後百分之五且低於3.5，其有效科目數佔全部科目數二分之一以上，教務處得邀請前述名單之教師參加本校所舉辦之「教師發展研討會」及「教學優良教師經驗分享」等研習活動，以提昇教學品質。並送教學中心協同進行追蹤輔導，其結果得送系、所、中心。
5. 教師所授課程中有二分之一以上之有效課程，連續二學期或二學年中有累計二學期均低於3.0之教師，應由系(所)、院了解原因並作成書面紀錄送教務處教學中心彙整，以追蹤輔導。
6. 兼任教師之教學評鑑加權後結果總平均值低於3.5，送聘任系(所)做為續聘之參考。
7. 教師對教學評鑑結果有疑義時，得提出申覆，由教學評鑑委員會審議之。

(六) 教學反應意見調查表執行日程表：  
教學反應意見調查表執行日程表  
(第一學期)

五	期末考前二至四週，並	全校進行網路教學評鑑施測作業	各系所
---	------------	----------------	-----

(五) 評鑑結果處理

- 一、提報教學評鑑委員會討論及謀求建議方案後，本組以電子郵件通知各教師可自行上網查閱其評鑑結果，及提供各系所主管其單位專任教師評鑑結果資料，作為系所教師評鑑之參考。
- 二、教師升等之教學成績考量。
- 三、教學優良教師選拔之提名：教務處於下一學年度開始時提名前一學年度各系所教學評鑑成績前25%之教師至各學院。
- 四、有關專任教師之期末教學評鑑加權後結果總平均值為全校後百分之五且低於3.5，其有效科目數佔全部科目數二分之一以上，教務處得邀請前述名單之教師參加本校所舉辦之「教師發展研討會」及「教學優良教師經驗分享」等研習活動，以提昇教學品質。並送教學中心協同進行追蹤輔導，其結果得送系、所、中心。
- 五、教師所授課程中有二分之一以上之有效課程，連續二學期或二學年中有累計二學期均低於3.0之教師，應由系(所)、院了解原因並作成書面紀錄送教務處教學中心彙整，以追蹤輔導。
- 六、兼任教師之教學評鑑加權後結果總平均值低於3.5，送聘任系(所)做為續聘之參考。

(六) 教學反應意見調查表執行日程表：  
教學反應意見調查表執行日程表  
(第一學期)

五	期末考前2-3週，並配合	全校進行網路教學評鑑施測作業	各系所
---	--------------	----------------	-----

教學反應意見調查表執行日程表  
(第二學期)

<u>教學反應意見調查表執行日程表</u> <u>(第二學期)</u>				四	<u>期末考前 2-3 週，並配合</u>	全校進行網路教學評鑑施測作業	各系所	
四	<u>期末考前二至四週，並</u>	全校進行網路教學評鑑施測作業	各系所					

### 國立臺灣海洋大學教學評鑑實施計畫

97 年 04 月 8 日 96 學年度第 3 次教學評鑑委員會議修正通過

98 年 05 月 13 日 97 學年度第 3 次教學評鑑委員會議修正通過

99 年 03 月 30 日 98 學年度第 3 次教學評鑑委員會議修正通過

100 年 1 月 4 日 99 學年度第 2 次教學評鑑委員會議修正通過

一、依據：「國立臺灣海洋大學教學評鑑辦法」訂定本實施計畫。

二、主辦單位：教學評鑑委員會及本校各教學單位

協辦單位：教務處學術服務組

三、內容：本實施計畫包括：

- (一) 評鑑目的
- (二) 執行方式
- (三) 施測課程
- (四) 教學評量平均值計算方式
- (五) 評鑑結果處理
- (六) 教學反應意見調查表執行日程表

說明：

#### (一) 評鑑目的

調查教師教學成效及學生學習之結果，改進教師之教學，提昇海大教學品質，塑造海大卓越的教學環境。

#### (二) 執行方式

1. 原則上於每學期期末考前 2-3 週，並配合本校學生選課辦法，公告後進行網路教學評鑑施測作業。
2. 由各系自行辦理，教務處協助，各教學單位於網路教學評鑑開放期間採隨時隨地隨機方式，由學生自行施測或各教學單位自行排定時間於課堂內施測。

#### (三) 施測課程

期末教學評鑑除畢業論文、出海實習、海上(進階)實習、養殖實習、教育實習、地方教育輔導、服務學習-愛校服務及操行外，其餘均須參加。

#### (四) 教學評量平均值計算方式

1. 各系所、院、校大學部及研究所之平均值計算原則，大學部選課人數至少 10 人，及研究所選課至少 3 人之課程，方列入平均值計算。
2. 各課程之回收率需達 30%，且填答人數至少 3 人以上，方列入平均值計算。
3. 丁卷(五位以上合開課程)、服務學習及專題討論等課程不計入課程平均值計算。
4. 課程平均值之計算為「總有效課程平均值之和／總有效課程數」。

#### (五) 評鑑結果處理

- 一、提報教學評鑑委員會討論及謀求建議方案後，本組以電子郵件通知各教師可自行上網查閱其評鑑結果，及提供各系所主管其單位專任教師評鑑結果資料，作為系所教師評鑑之參考。
- 二、教師升等之教學成績考量。
- 三、教學優良教師選拔之提名：教務處於下一學年度開始時提名前一學年度各系所教學評鑑成績前 25%之教師至各學院。
- 四、有關專任教師之期末教學評鑑加權後結果總平均值為全校後百分之五且低於

3.5，其有效科目數佔全部科目數二分之一以上，教務處得邀請前述名單之教師參加本校所舉辦之「教師發展研討會」及「教學優良教師經驗分享」等研習活動，以提昇教學品質。並送教學中心協同進行追蹤輔導，其結果得送系、所、中心。

五、教師所授課程中有二分之一以上之有效課程，連續二學期或二學年中有累計二學期均低於 3.0 之教師，應由系(所)、院了解原因並作成書面紀錄送教務處教學中心彙整，以追蹤輔導。

六、兼任教師之教學評鑑加權後結果總平均值低於 3.5，送聘任系(所)做為續聘之參考。

#### (六) 教學反應意見調查表執行日程表：

教學反應意見調查表執行日程表（第一學期）

項次	日 期	辦 理 事 項	承 辦 單 位
一	開學第一週	配合課務組進行選課說明會時，對大一新生宣導網路教學評鑑施測說明	學術服務組
二	開學後一個半月內	召開教學評鑑委員會議	學術服務組
三	開學後二個月內	以電子郵件通知各教師可自行上網查閱其評鑑結果，及提供各系所主管其單位專任教師評鑑結果資料，作為系所教師評估之參考。	學術服務組
四	選課作業完成後兩週內	整理、統計本學期全校開課資料	學術服務組
五	<u>期末考前 2-3 週，並配合本校學生選課辦法</u>	全校進行網路教學評鑑施測作業	各系所
六	寒假期間內	進行統計作業，列印及整理統計結果	學術服務組
附註			

教學反應意見調查表執行日程表（第二學期）

項次	日 期	辦 理 事 項	承 辦 單 位
一	開學後一個半月內	召開教學評鑑委員會議	學術服務組
二	開學後二個月內	以電子郵件通知各教師可自行上網查閱其評鑑結果，及提供各系所主管其單位專任教師評鑑結果資料，作為系所教師評估之參考。	學術服務組
三	選課作業完成後兩週內	整理、統計本學期全校開課資料	學術服務組
四	<u>期末考前 2-3 週，並配合本校學生選課辦法</u>	全校進行網路教學評鑑施測作業	各系所
五	暑假二個月內	進行統計作業，列印及整理統計結果	學術服務組
附註			

四、本計畫經教學評鑑委員會通過後實施。

## 國立臺灣海洋大學教學評鑑實施計畫

97年04月8日96學年度第3次教學評鑑委員會議修正通過

98年05月13日97學年度第3次教學評鑑委員會議修正通過

99年03月30日98學年度第3次教學評鑑委員會議修正通過

100年1月4日99學年度第2次教學評鑑委員會議修正通過

101年10月5日101學年度第1次教學評鑑委員會議修正通過

一、依據：「國立臺灣海洋大學教學評鑑辦法」訂定本實施計畫。

二、主辦單位：教學評鑑委員會及本校各教學單位

協辦單位：教務處學術服務組

三、內容：本實施計畫包括：

- (一) 評鑑目的
- (二) 執行方式
- (三) 施測課程
- (四) 教學評量平均值計算方式
- (五) 評鑑結果處理
- (六) 教學反應意見調查表執行日程表

說明：

### (一) 評鑑目的

調查教師教學成效及學生學習之結果，改進教師之教學，提昇海大教學品質，塑造海大卓越的教學環境。

### (二) 執行方式

1. 原則上於每學期期末考前二至四週，並配合本校學生選課辦法，公告後進行網路教學評鑑施測作業。
2. 由各系自行辦理，教務處協助，各教學單位於網路教學評鑑開放期間採隨時隨地隨機方式，由學生自行施測或各教學單位自行排定時間於課堂內施測。

### (三) 施測課程

教學評鑑除畢業論文、出海實習、海上(進階)實習、養殖實習、教育實習、地方教育輔導、服務學習-愛校服務及操行外，其餘均須參加。

### (四) 教學評量平均值計算方式

1. 各系(所)、院暨全校之平均值計算原則，大學部選課人數十人以上，及研究所選課人數三人以上之課程，方列入平均值計算。
2. 各課程之回收率需達百分之三十以上，且填答人數三人以上，方列入平均值計算。
3. 五位以上合開課程、服務學習及專題討論等課程不計入課程平均值計算。
4. 課程平均值之計算為「總有效課程平均值之和／總有效課程數」。

### (五) 評鑑結果處理

1. 提報教學評鑑委員會討論及謀求建議方案後，本組以電子郵件通知各教師可自行上網查閱其評鑑結果，及提供各系所主管其單位專任教師評鑑結果資料，作為系所教師評鑑之參考。
2. 教師升等之教學成績考量。
3. 教學優良教師選拔之提名：教務處於下一學年度開始時提名前一學年度各系所教學評鑑成績前25%之教師至各學院。
4. 有關專任教師之期末教學評鑑加權後結果總平均值為全校後百分之五且低於3.5，其有效科目數佔全部科目數二分之一以上，教務處得邀請前述名單之教師參加本



校所舉辦之「教師發展研討會」及「教學優良教師經驗分享」等研習活動，以提昇教學品質。並送教學中心協同進行追蹤輔導，其結果得送系、所、中心。

5.教師所授課程中有二分之一以上之有效課程，連續二學期或二學年中，有累計二學期均低於 3.0 之教師，應由系(所)、院了解原因並作成書面紀錄送教務處教學中心彙整，以追蹤輔導。

6.兼任教師之教學評鑑加權後結果總平均值低於 3.5，送聘任系(所)做為續聘之參考。

**7.教師對教學評鑑結果有疑義時，得提出申覆，由教學評鑑委員會審議之。**

#### (六) 教學反應意見調查表執行日程表：

教學反應意見調查表執行日程表（第一學期）

項次	日期	辦理事項	承辦單位
一	開學第一週	配合課務組進行選課說明會時，對大一新生宣導網路教學評鑑施測說明	學術服務組
二	開學後一個半月內	召開教學評鑑委員會議	學術服務組
三	開學後二個月內	以電子郵件通知各教師可自行上網查閱其評鑑結果，及提供各系所主管其單位專任教師評鑑結果資料，作為系所教師評估之參考。	學術服務組
四	選課作業完成後兩週內	整理、統計本學期全校開課資料	學術服務組
五	<b><u>期末考前二至四週，並配合本校學生選課辦法</u></b>	全校進行網路教學評鑑施測作業	各系所
六	寒假期間內	進行統計作業，列印及整理統計結果	學術服務組
附註			

教學反應意見調查表執行日程表（第二學期）

項次	日期	辦理事項	承辦單位
一	開學後一個半月內	召開教學評鑑委員會議	學術服務組
二	開學後二個月內	以電子郵件通知各教師可自行上網查閱其評鑑結果，及提供各系所主管其單位專任教師評鑑結果資料，作為系所教師評估之參考。	學術服務組
三	選課作業完成後兩週內	整理、統計本學期全校開課資料	學術服務組
四	<b><u>期末考前二至四週，並配合本校學生選課辦法</u></b>	全校進行網路教學評鑑施測作業	各系所
五	暑假二個月內	進行統計作業，列印及整理統計結果	學術服務組
附註			

四、本計畫經教學評鑑委員會通過後實施。