

國立臺灣海洋大學 99 學年度第 1 次教學評鑑委員會會議紀錄

時間：99 年 10 月 8 日（星期五）上午 9 時整

地點：行政大樓三樓會議室

主席：李教務長國誥

紀錄：蔡雅如

出席人員：賴禎秀委員(請假)、黃道祥委員、潘崇良委員、許濤委員、李宏仁委員、王天楷委員、沈志忠委員、郭世榮委員(請假)、林富森委員(請假)、鄭振發委員、江愛華委員、黃麗生委員(請假)

壹、報告事項

一、主席報告：

二、學術服務組工作報告：

(一)98 學年度第 2 學期期中、期末各課程教學反應意見調查(網路教學評鑑)已完成統計，期中之全校問卷回收率為 **17.37%**(不含進修推廣教育之回收率)；期末之全校問卷回收率為 **66.11%**(不含進修推廣教育之回收率)(如附件一)【第 6 頁】，學院問卷回收率統計圖表(如附件二)【第 14 頁】；大學部問卷回收率統計圖表(如附件三)【第 15 頁】、碩士班問卷回收率統計圖表(如附件四)【第 16 頁】及博士班問卷回收率統計圖表(如附件五)【第 17 頁】。

(二) 98 學年度第 2 學期網路教學評鑑獎勵措施及得獎資料如下：

1、系所獎勵：

(1)系所有功人員之名單：針對 98 學年度第 2 學期推動網路教學評鑑大學部前四名有功人員名單及研究所前三名有功人員名單(如下表 1、2)，擬報校敘獎以資鼓勵。

98 學年度第 2 學期大學部回收率排名前四名科系(表 1)

排名	系所代號	系所名稱	修課總數	總有效問卷數	回收率(%)	有功人員
1	301	環漁系	2216	2216	100.00	許金漢
2	604	輪機系	3635	3588	98.71	游建財
3	60C	通訊系	1543	1473	95.46	黃偉誠
4	303	養殖系	4570	3968	86.83	林雅真

98 學年度第 2 學期研究所回收率排名前三名科系(表 2)

排名	系所代號	系所名稱	修課總數	總有效問卷數	回收率(%)	有功人員
1	823	通訊所	164	164	100.00	黃偉誠
1	92D	環漁系	160	160	100.00	許金漢
3	327	輪機系	117	117	100.00	游建財

b.系獎勵：大學部全系填答率在全校前三名，且達 85%(含)以上，本次共 3 系，每系給予教學業務費 20,000 元(如下表 3)。

98 學年度第 2 學期網路教學評鑑系獎勵(表 3)

排名	系所代號	系所名稱	修課總數	總有效問卷數	回收率(%)	獎勵金
1	301	環漁系	2216	2216	100.00	20,000
2	604	輪機系	3635	3588	98.71	20,000
3	60C	通訊系	1543	1473	95.46	20,000

2、班級獎勵：

a.98 學年度第 2 學期大學部班級網路教學評鑑獎勵金總計為 10,000 元整，本次填答率達百分之百班級共有 10 班，獎勵金之分配擬於提案一討論。

b.98 學年度第 2 學期碩、博士班級網路教學評鑑獎勵金總計為 6,000 元整，本次填答率達百分之百班級共有 22 班，獎勵金之分配擬於提案一討論。

3、個人獎勵：預定於 10 月中下旬針對 98 學年度第 2 學期網路評鑑個人組填答率百分之百同學舉辦抽獎活動，該獎項如下：

第 1 名：華碩 EPC 電腦乙台。

第 2~10 名：創見 320G 隨身硬碟乙台。

第 11~70 名：約 500 元等值獎品〔耳機麥克風、隨身碟 8G、USB 分享器〕，以先報到領取者優先選擇獎品。

第 71-74 名：高科技網路視訊機。(981 逾期未領獎品)

特別獎：腳踏車 1 台。

(三)99 學年度第 1 學期教學反應意見調查，擬將於 99 年 11 月 19 日至 12 月 12 日進行施測，完成問卷填寫學生方可進行第 1 階段電腦選課作業，敬請各系所主管、任課教師及助教協助宣導。

(四)本組設置之課程即時反應信箱，98 學年度第 2 學期共接獲 4 件，均已協請相關單位、系所回覆處理。

(五)97 學年度及 98 學年度學習教學評量結果之比較，如下表所示：

項目		開課總數		接受教學 評量課程數		教學評量結果 不佳課程數		連續 2 年評 量結果均不 佳課程數		97 年評量結 果不佳，但 98 年已改善 之課程數	
年度	學期	學士班	研究所	學士班	研究所	學士班	研究所	學士班	研究所	學士班	研究所
97	1	1241	679	1262	689	20	1	3	0	9	0
	2	1247	661	1285	641	8	1				
98	1	1258	701	1097	689	11	4	5	0	23	1
	2	1218	714	1334	679	12	0				

(六)98 學年度第 1 學期有 1 位專任教師，教學評鑑總平均值(加權後)低於 3.5(如下表所示)，但第 2 學期已有明顯改善，98 學年度第 2 學期專任教師皆高於 3.5。

編號	981 有效課程數	981 課平均	982 有課程效數	982 課平均	98 學年度 原始課程數	98 有效數	98 課平均
1	2	3.35	3	3.60	7	5	3.50

貳、提案討論

提案一

提案單位：教務處學術服務組

案由：擬請分配 98 學年度第 2 學期大學部、研究所網路教學評鑑填答率百分之百班級獎勵金，提請討論。

說明：

- 一、依據 98 學年度第 2 次教學評鑑委員會議提案二之決議，班級獎勵：大學部獎勵金總計為 10,000 元整、研究所獎勵金總計為 6,000 元整。
- 二、大學部、研究所班級名單如附件六、七【第 18 頁】。
- 三、檢附 98 學年度第 1 學期大學部、研究所獎勵金分配表如附件八、九【第 19 頁】。

決議：

- 一、大學部網路教學評鑑班級獎勵金為 10,000 元整，取前 10 名班級分別如下，每班獎勵金 1,000 元整。

編號	系所名稱	修課總數	總有效 問卷數	回收率	獎助金
1	環境生物與漁業科學學系 1A	691	691	100	1,000
2	食品科學系生物科技組 3A	647	647	100	1,000
3	環境生物與漁業科學學系 3A	609	609	100	1,000
4	環境生物與漁業科學學系 2A	578	578	100	1,000
5	輪機工程學系動力工程組 2B	512	512	100	1,000
6	輪機工程學系能源應用組 3A	502	502	100	1,000
7	輪機工程學系能源應用組 1A	499	499	100	1,000
8	通訊與導航工程學系 2A	485	485	100	1,000
9	輪機工程學系動力工程組 3B	457	457	100	1,000
10	輪機工程學系能源應用組 2A	425	425	100	1,000

二、碩、博士班網路教學評鑑獎助金為 6,000 元整，取前 10 名班級分別如下，每班獎勵金 600 元整。

編號	系所名稱	修課總數	總有效問卷數	回收率	獎助金
1	環境生物與漁業科學學系碩士在職專班 1A	196	196	100	600
2	通訊與導航工程學系碩士班 1A	152	152	100	600
3	光電科學研究所碩士班 1A	144	144	100	600
4	環境生物與漁業科學學系碩士在職專班 2A	143	143	100	600
5	海洋生物研究所碩士班 1A	111	111	100	600
6	環境生物與漁業科學學系碩士班 1A	95	95	100	600
7	輪機工程學系碩士班 1A	80	80	100	600
8	教育研究所碩士在職專班 1A	72	72	100	600
9	海洋環境化學與生態研究所 1A	52	52	100	600
10	環境生物與漁業科學學系碩士班 2A	42	42	100	600

提案二

提案單位：教務處學術服務組

案由：檢送 98 學年度教學優良教師遴選制各系所候選人提名名單，(如附件十~1~十~6)【第 20-31 頁】，請審核。

說明：

- 一、本組將提供各系所教學評量成績佔該系所前 25%候選人名單，經由教學評鑑委員會議審核後，送至各學院教學優良教師遴選委員會選拔，初選結果即為院級教學優良教師。
- 二、請各學院將院級教學優良教師名單於 99 年 12 月 31 日前送回本組彙整，並請各學院通知院級教學優良教師，將個人教學檔案於 100 年 3 月 4 日前送到學術服務組，俾利進行後續複選作業。

決議：照案通過，依教學優良教師選拔辦法第三條規定，本組將提供附件名單供學院進行院級教學優良教師遴選，另提供上述教師名單 98 學年度教學能量、受教率資料供參考。

提案三

提案單位：教務處學術服務組

案由：關於 99 學年度第 1 學期網路評鑑獎勵案，提請討論。

說明：

- 一、自本學年度起網路評鑑將配合第 1 階段電腦選課作業實施，完成填答作業後，方可進行第 1 階段電腦選課。
- 二、檢附近四年之獎勵方案(如附件十一)【第 32 頁】，提請討論。

決議：99 學年度第 1 學期獎勵措施：

- 一、系所獎勵：大學部全系填答率在全校前三名，且達 85%(含)以上，每系給予教學業務費 20,000 元。
- 二、班級獎勵：照案通過，獎勵金共 16,000 元(大學部：10,000 元；研究所：6,000 元)。
- 三、個人獎勵：總獎勵金比照 98 學年度第 2 學期，合計約 54,200 元，實際獎品可採用等值獎品替代之。

提案四

提案單位：教務處學術服務組

案由：擬修改優良教師獎勵員額，提請討論。

說明：

- 一、依據 99 學年度第 1 學期第 1 次行政會議決議，建議優良教師獎勵員額以 8 名為原則。
- 二、如同意修改獎勵員額，教學優良教師選拔辦法亦請同時修正，檢附修正條文對照表及現行條文(如附件十二)【第 35 頁】。

決議：本辦法修正如下：

- 一、第二條 「校級教學優良教師」選拔方式採遴選制與推薦制，每學年舉辦一次。獲獎教師至多八名，推薦制名額每年至多二名。一次核予五年，五年內不得再參與選拔，獲獎次數不限。

- 二、第三條複選部份「……以全校專任教師人數百分之二名額為原則」…刪除上述文字。

備註：檢附修正後條文如附件十二之一【第 39 頁】。

參、臨時動議：

提案一

提案單位：江愛華委員

案由：為因應 100 年校務評鑑及 101 年系所評鑑將實施「以學生學習成效評估」為評鑑主軸，建議學校亦提供「以學生為中心」之教學評鑑問卷作為教師之教學評鑑選項。

說明：提供美英澳教學評鑑之全國研究論文(附件十三)，及教學評鑑相關向度(附件十四)；澳洲雪梨大學 2009 年所實施的大學部與研究所之教學評鑑問卷(附件十五、十六)，供委員參考。

決議：本組擬收集相關問卷資料並請江愛華委員協助設計「以學生為中心」之教學評鑑問卷，並於下次教學評鑑委員會會議提案討論。

肆、散會(11:50)

98 學年度第 2 學期期末全校回收率(不含進修推廣教育)

系所 代號	系所名稱	應填 問卷數	總有效 問卷數	回收率(%)
0	全校	61887	38805	62.7
0	全校(不含進修推廣教育)	54982	36349	66.11
0700	海運暨管理學院	17139	9466	55.23
0701	商船學系	4915	2137	43.48
0701	商船學系 1A	754	381	50.53
0701	商船學系 1B	647	305	47.14
0701	商船學系 2A	755	387	51.26
0701	商船學系 2B	676	319	47.19
0701	商船學系 3A	641	169	26.37
0701	商船學系 3B	584	300	51.37
0701	商船學系 4A	377	111	29.44
0701	商船學系 4B	427	148	34.66
0701	商船學系延畢生	54	17	31.48
0721	商船學系碩士班	59	29	49.15
0721	商船學系碩士班 1A	58	28	48.28
0721	商船學系碩士班 2A	1	1	100.00
0703	航運管理學系	4164	1623	38.98
0703	航運管理學系 1A	508	227	44.69
0703	航運管理學系 1B	518	173	33.40
0703	航運管理學系 2A	587	122	20.78
0703	航運管理學系 2B	666	279	41.89
0703	航運管理學系 3A	663	312	47.06
0703	航運管理學系 3B	618	260	42.07
0703	航運管理學系 4A	294	97	32.99
0703	航運管理學系 4B	300	149	49.67
0703	航運管理學系延畢生	10	4	40.00
0723	航運管理學系碩士班	355	136	38.31
0723	航運管理學系碩士班 1A	257	114	44.36
0723	航運管理學系碩士班 2A	98	22	22.45
0733	航運管理學系博士班	46	22	47.83
0733	航運管理學系博士班 1A	24	15	62.50
0733	航運管理學系博士班 2A	22	7	31.82
0608	運輸與航海科學系航海組	2156	886	41.09
0608	運輸與航海科學系航海組 1A	588	266	45.24
0608	運輸與航海科學系航海組 2A	594	323	54.38
0608	運輸與航海科學系航海組 3A	564	154	27.3

0608	運輸與航海科學系航海組 4A	341	141	41.35
0608	運輸與航海科學系航海組延畢生	69	2	2.9
0609	運輸與航海科學系運輸組	1649	909	55.12
0609	運輸與航海科學系運輸組 1B	444	330	74.32
0609	運輸與航海科學系運輸組 2B	482	173	35.89
0609	運輸與航海科學系運輸組 3B	441	309	70.07
0609	運輸與航海科學系運輸組 4B	269	95	35.32
0609	運輸與航海科學系運輸組延畢生	13	2	15.38
0628	運輸與航海科學系碩士班	43	19	44.19
0628	運輸與航海科學系碩士班 1A	28	13	46.43
0628	運輸與航海科學系碩士班 2A	15	6	40
060A	輪機工程學系能源應用組	1761	1759	99.89
060A	輪機工程學系能源應用組 1A	499	499	100
060A	輪機工程學系能源應用組 2A	425	425	100
060A	輪機工程學系能源應用組 3A	502	502	100
060A	輪機工程學系能源應用組 4A	323	321	99.38
060A	輪機工程學系能源應用組延畢生	12	12	100
060B	輪機工程學系輪機動力組	21	13	61.90
060B	輪機工程學系輪機動力組延畢生	21	13	61.90
060D	輪機工程學系動力工程組	1838	1813	98.64
060D	輪機工程學系動力工程組 1B	563	552	98.05
060D	輪機工程學系動力工程組 2B	512	512	100
060D	輪機工程學系動力工程組 3B	457	457	100
060D	輪機工程學系動力工程組 4B	306	292	95.42
0626	輪機工程學系碩士班	103	103	100.00
0626	輪機工程學系碩士班 1A	80	80	100
0626	輪機工程學系碩士班 2A	23	23	100
0636	輪機工程學系博士班	14	14	100.00
0636	輪機工程學系博士班 1A	10	10	100
0636	輪機工程學系博士班 2A	4	4	100
0606	輪機工程學系四年制	15	3	20.00
0606	輪機工程學系四年制 4A	10	0	0
0606	輪機工程學系四年制延畢生	5	3	60
0300	生命科學院	13307	10428	78.36
0309	食品科學系食品科學組	2552	1948	76.33
0309	食品科學系食品科學組 1A	608	354	58.22
0309	食品科學系食品科學組 2A	839	710	84.62
0309	食品科學系食品科學組 3A	700	624	89.14
0309	食品科學系食品科學組 4A	375	249	66.4

0309	食品科學系食品科學組延畢生	30	11	36.67
030A	食品科學系生物科技組	2703	2355	87.13
030A	食品科學系生物科技組 1A	749	630	84.11
030A	食品科學系生物科技組 2A	873	837	95.88
030A	食品科學系生物科技組 3A	647	647	100
030A	食品科學系生物科技組 4A	429	240	55.94
030A	食品科學系生物科技組延畢生	5	1	20
0322	食品科學系碩士班	319	224	70.22
0322	食品科學系碩士班 1A	248	182	73.39
0322	食品科學系碩士班 2A	71	42	59.15
0332	食品科學系博士班	41	26	63.41
0332	食品科學系博士班 1A	23	17	73.91
0332	食品科學系博士班 2A	12	8	66.67
0332	食品科學系博士班 3A	3	0	0
0332	食品科學系博士班延畢生	3	1	33.33
0303	水產養殖學系	4570	3968	86.83
0303	水產養殖學系 1A	667	577	86.51
0303	水產養殖學系 1B	719	669	93.05
0303	水產養殖學系 2A	704	674	95.74
0303	水產養殖學系 2B	662	582	87.92
0303	水產養殖學系 3A	580	499	86.03
0303	水產養殖學系 3B	598	521	87.12
0303	水產養殖學系 4A	293	225	76.79
0303	水產養殖學系 4B	274	218	79.56
0303	水產養殖學系延畢生	73	3	4.11
0323	水產養殖學系碩士班	366	195	53.28
0323	水產養殖學系碩士班 1A	264	152	57.58
0323	水產養殖學系碩士班 2A	93	34	36.56
0323	水產養殖學系碩士班延畢生	9	9	100
0333	水產養殖學系博士班	31	17	54.84
0333	水產養殖學系博士班 1A	18	10	55.56
0333	水產養殖學系博士班 2A	10	4	40
0333	水產養殖學系博士班 3A	2	2	100
0333	水產養殖學系博士班延畢生	1	1	100
030B	生命科學系	2319	1381	59.55
030B	生命科學系 1A	683	211	30.89
030B	生命科學系 2A	770	523	67.92
030B	生命科學系 3A	538	519	96.47
030B	生命科學系 4A	296	121	40.88

030B	生命科學系延畢生	32	7	21.88
0324	海洋生物研究所碩士班	151	149	98.68
0324	海洋生物研究所碩士班 1A	111	111	100
0324	海洋生物研究所碩士班 2A	40	38	95
0334	海洋生物研究所博士班	30	29	96.67
0334	海洋生物研究所博士班 1A	16	15	93.75
0334	海洋生物研究所博士班 2A	14	14	100
0326	生物科技研究所碩士班	198	115	58.08
0326	生物科技研究所碩士班 1A	168	97	57.74
0326	生物科技研究所碩士班 2A	28	17	60.71
0326	生物科技研究所碩士班延畢生	2	1	50
0336	生物科技研究所博士班	27	21	77.78
0336	生物科技研究所博士班 1A	18	18	100
0336	生物科技研究所博士班 2A	6	3	50
0336	生物科技研究所博士班 3A	2	0	0
0336	生物科技研究所博士班延畢生	1	0	0
0800	海洋科學與資源學院	4594	3894	84.76
0301	環境生物與漁業科學學系	2216	2216	100.00
0301	環境生物與漁業科學學系 1A	691	691	100.00
0301	環境生物與漁業科學學系 2A	578	578	100.00
0301	環境生物與漁業科學學系 3A	609	609	100.00
0301	環境生物與漁業科學學系 4A	324	324	100.00
0301	環境生物與漁業科學學系延畢生	14	14	100.00
0321	環境生物與漁業科學學系碩士班	137	137	100.00
0321	環境生物與漁業科學學系碩士班 1A	95	95	100
0321	環境生物與漁業科學學系碩士班 2A	42	42	100
0331	環境生物與漁業科學學系博士班	23	23	100.00
0331	環境生物與漁業科學學系博士班 1A	15	15	100
0331	環境生物與漁業科學學系博士班 2A	8	8	100
0801	海洋環境資訊系	1938	1290	66.56
0801	海洋環境資訊系 1A	697	404	57.96
0801	海洋環境資訊系 2A	508	325	63.98
0801	海洋環境資訊系 3A	466	363	77.9
0801	海洋環境資訊系 4A	253	192	75.89
0801	海洋環境資訊系延畢生	14	6	42.86
0821	海洋環境資訊系碩士班	57	47	82.46
0821	海洋環境資訊系碩士班 1A	42	34	80.95
0821	海洋環境資訊系碩士班 2A	15	13	86.67
0831	海洋環境資訊系博士班	9	7	77.78

0831	海洋環境資訊系博士班 1A	7	7	100
0831	海洋環境資訊系博士班 2A	2	0	0
0826	應用地球科學研究所碩士班	76	54	71.05
0826	應用地球科學研究所碩士班 1A	53	36	67.92
0826	應用地球科學研究所碩士班 2A	15	14	93.33
0826	應用地球科學研究所碩士班延畢生	8	4	50
0836	應用地球科學研究所博士班	8	6	75.00
0836	應用地球科學研究所博士班 1A	5	3	100
0836	應用地球科學研究所博士班 2A	3	3	0
0327	海洋事務與資源管理研究所碩士班	67	51	76.12
0327	海洋事務與資源管理研究所碩士班 1A	66	50	75.76
0327	海洋事務與資源管理研究所碩士班 2A	1	1	100
0823	海洋環境化學與生態研究所	63	63	100.00
0823	海洋環境化學與生態研究所 1A	52	52	100
0823	海洋環境化學與生態研究所 2A	11	11	100
0500	工學院	10190	6358	62.39
0702	機械與機電工程學系	3477	2585	74.35
0702	機械與機電工程學系 1A	633	474	74.88
0702	機械與機電工程學系 1B	532	409	76.88
0702	機械與機電工程學系 2A	425	352	82.82
0702	機械與機電工程學系 2B	398	356	89.45
0702	機械與機電工程學系 3A	447	420	93.96
0702	機械與機電工程學系 3B	447	372	83.22
0702	機械與機電工程學系 4A	265	113	42.64
0702	機械與機電工程學系 4B	260	81	31.15
0702	機械與機電工程學系延畢生	70	8	11.43
0722	機械與機電工程學系碩士班	306	221	72.22
0722	機械與機電工程學系碩士班 1A	245	193	78.78
0722	機械與機電工程學系碩士班 2A	61	28	45.9
0732	機械與機電工程學系博士班	11	8	72.73
0732	機械與機電工程學系博士班 1A	8	8	100
0732	機械與機電工程學系博士班 2A	3	0	0
0501	系統工程暨造船學系	2216	1529	69.00
0501	系統工程暨造船學系 1A	707	558	78.93
0501	系統工程暨造船學系 2A	561	437	77.9
0501	系統工程暨造船學系 3A	554	406	73.29
0501	系統工程暨造船學系 4A	370	128	34.59
0501	系統工程暨造船學系延畢生	24	0	0
0521	系統工程暨造船學系碩士班	258	139	53.88

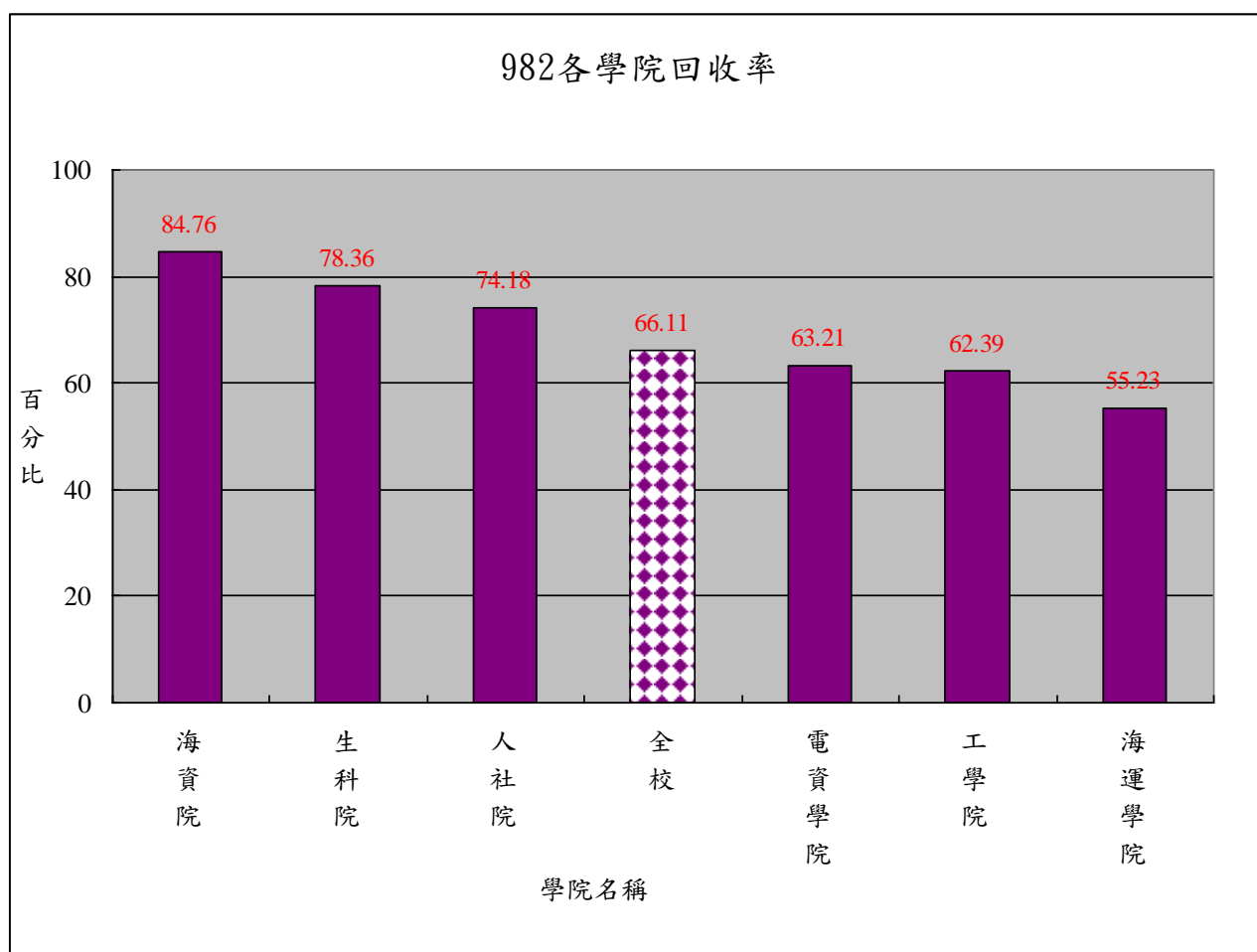
0521	系統工程暨造船學系碩士班 1A	174	108	62.07
0521	系統工程暨造船學系碩士班 2A	84	31	36.9
0531	系統工程暨造船學系博士班	13	11	84.62
0531	系統工程暨造船學系博士班 1A	10	10	100
0531	系統工程暨造船學系博士班 2A	3	1	33.33
0502	河海工程學系	3500	1622	46.34
0502	河海工程學系 1A	547	285	52.1
0502	河海工程學系 1B	556	169	30.4
0502	河海工程學系 2A	505	298	59.01
0502	河海工程學系 2B	471	357	75.8
0502	河海工程學系 3A	409	204	49.88
0502	河海工程學系 3B	394	72	18.27
0502	河海工程學系 4A	303	104	34.32
0502	河海工程學系 4B	304	130	42.76
0502	河海工程學系延畢生	11	3	27.27
0522	河海工程學系碩士班	291	164	56.36
0522	河海工程學系碩士班 1A	281	157	55.87
0522	河海工程學系碩士班 2A	8	6	75
0522	河海工程學系碩士班延畢生	2	1	50
0532	河海工程學系博士班	30	14	46.67
0532	河海工程學系博士班 1A	22	11	50
0532	河海工程學系博士班 2A	4	1	25
0532	河海工程學系博士班 3A	4	2	50
0525	材料工程研究所碩士班	70	50	71.43
0525	材料工程研究所碩士班 1A	49	36	73.47
0525	材料工程研究所碩士班 2A	20	14	70
0525	材料工程研究所碩士班延畢生	1	0	0
0535	材料工程研究所博士班	18	15	83.33
0535	材料工程研究所博士班 1A	11	11	100
0535	材料工程研究所博士班 2A	7	4	57.14
0600	電機資訊學院	9313	5887	63.21
0503	電機工程學系	3160	1721	54.46
0503	電機工程學系 1A	487	182	37.37
0503	電機工程學系 1B	448	125	27.9
0503	電機工程學系 2A	469	366	78.04
0503	電機工程學系 2B	507	320	63.12
0503	電機工程學系 3A	405	336	82.96
0503	電機工程學系 3B	329	186	56.53
0503	電機工程學系 4A	266	85	31.95

0503	電機工程學系 4B	215	111	51.63
0503	電機工程學系延畢生	34	10	29.41
0523	電機工程學系碩士班	436	290	66.51
0523	電機工程學系碩士班 1A	356	248	69.66
0523	電機工程學系碩士班 2A	80	42	52.5
0533	電機工程學系博士班	46	18	39.13
0533	電機工程學系博士班 1A	24	11	45.83
0533	電機工程學系博士班 2A	18	7	38.89
0533	電機工程學系博士班 3A	4	0	0
0507	資訊工程學系	3533	1897	53.69
0507	資訊工程學系 1A	549	312	56.83
0507	資訊工程學系 1B	586	361	61.6
0507	資訊工程學系 2A	449	207	46.1
0507	資訊工程學系 2B	521	353	67.75
0507	資訊工程學系 3A	373	127	34.05
0507	資訊工程學系 3B	418	218	52.15
0507	資訊工程學系 4A	320	146	45.63
0507	資訊工程學系 4B	271	159	58.67
0507	資訊工程學系延畢生	46	14	30.43
0527	資訊工程學系碩士班	185	122	65.95
0527	資訊工程學系碩士班 1A	142	93	65.49
0527	資訊工程學系碩士班 2A	43	29	67.44
0537	資訊工程學系博士班	16	10	62.50
0537	資訊工程學系博士班 1A	8	3	37.5
0537	資訊工程學系博士班 2A	5	4	80
0537	資訊工程學系博士班 3A	2	2	100
0537	資訊工程學系博士班延畢生	1	1	100
060C	通訊與導航工程學系	1543	1473	95.46
060C	通訊與導航工程學系 1A	473	436	92.18
060C	通訊與導航工程學系 2A	485	485	100
060C	通訊與導航工程學系 3A	358	336	93.85
060C	通訊與導航工程學系 4A	227	216	95.15
0627	通訊與導航工程學系碩士班	164	164	100.00
0627	通訊與導航工程學系碩士班 1A	152	152	100
0627	通訊與導航工程學系碩士班 2A	12	12	100
0828	光電科學研究所碩士班	181	171	94.48
0828	光電科學研究所碩士班 1A	144	144	100
0828	光電科學研究所碩士班 2A	37	27	72.97
0838	光電科學研究所博士班	3	2	66.67

0838	光電科學研究所博士班 2A	3	2	66.67
0528	電機產業研發碩士專班	46	19	41.30
0528	電機產業研發碩士專班 1A	30	18	60
0528	電機產業研發碩士專班 2A	16	1	6.25
0900	人文社會科學院	426	316	74.18
0724	海洋法律研究所碩士班	171	132	77.19
0724	海洋法律研究所碩士班 1A	108	94	87.04
0724	海洋法律研究所碩士班 2A	58	38	65.52
0724	海洋法律研究所碩士班延畢生	5	0	0
0734	海洋法律研究所博士班	18	10	55.56
0734	海洋法律研究所博士班 1A	6	0	0
0734	海洋法律研究所博士班 2A	6	4	66.67
0734	海洋法律研究所博士班 3A	6	6	100
0325	應用經濟研究所碩士班	86	36	41.86
0325	應用經濟研究所碩士班 1A	75	27	36
0325	應用經濟研究所碩士班 2A	11	9	81.82
092A	教育研究所碩士班	108	102	94.44
092A	教育研究所碩士班 1A	72	66	91.67
092A	教育研究所碩士班 2A	35	35	100
092A	教育研究所碩士班延畢生	1	1	100
092C	海洋文化研究所碩士班	11	10	90.91
092C	海洋文化研究所碩士班 1A	9	9	100
092C	海洋文化研究所碩士班 2A	2	1	100
092D	應用英語研究所碩士班	32	26	81.25
092D	應用英語研究所碩士班 1A	23	22	100
092D	應用英語研究所碩士班 2A	9	4	50

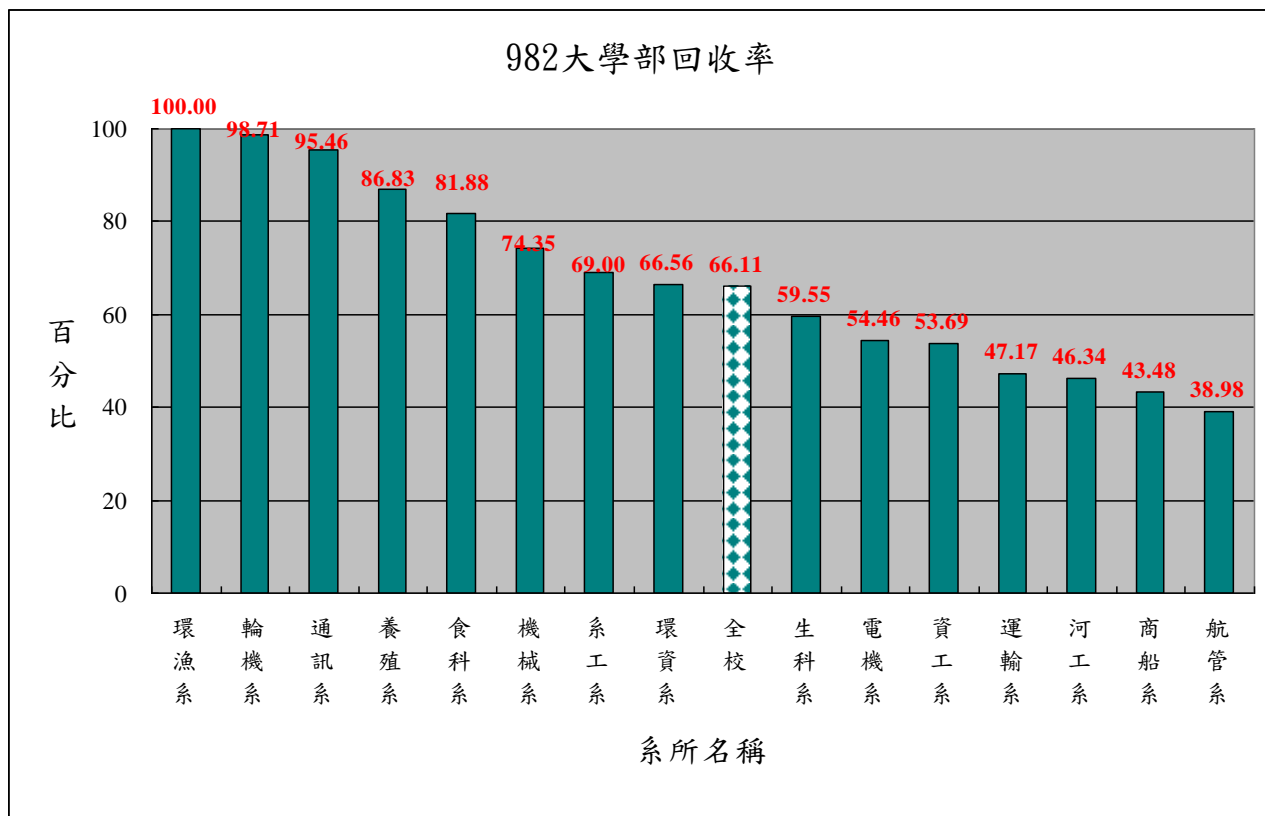
98 學年度第 2 學期各學院問卷回收率統計表(不含進修推廣教育)

學期別	系所代號	系所名稱	修課總數	總有效問卷數	回收率(%)	名次
982	800	海洋科學與資源學院	4594	3894	84.76	1
982	300	生命科學院	13307	10428	78.36	2
982	900	人文社會科學院	426	316	74.18	3
982	0	全校	54982	36349	66.11	
982	600	電機資訊學院	9313	5887	63.21	4
982	500	工學院	10190	6358	62.39	5
982	700	海運暨管理學院	17139	9466	55.23	6



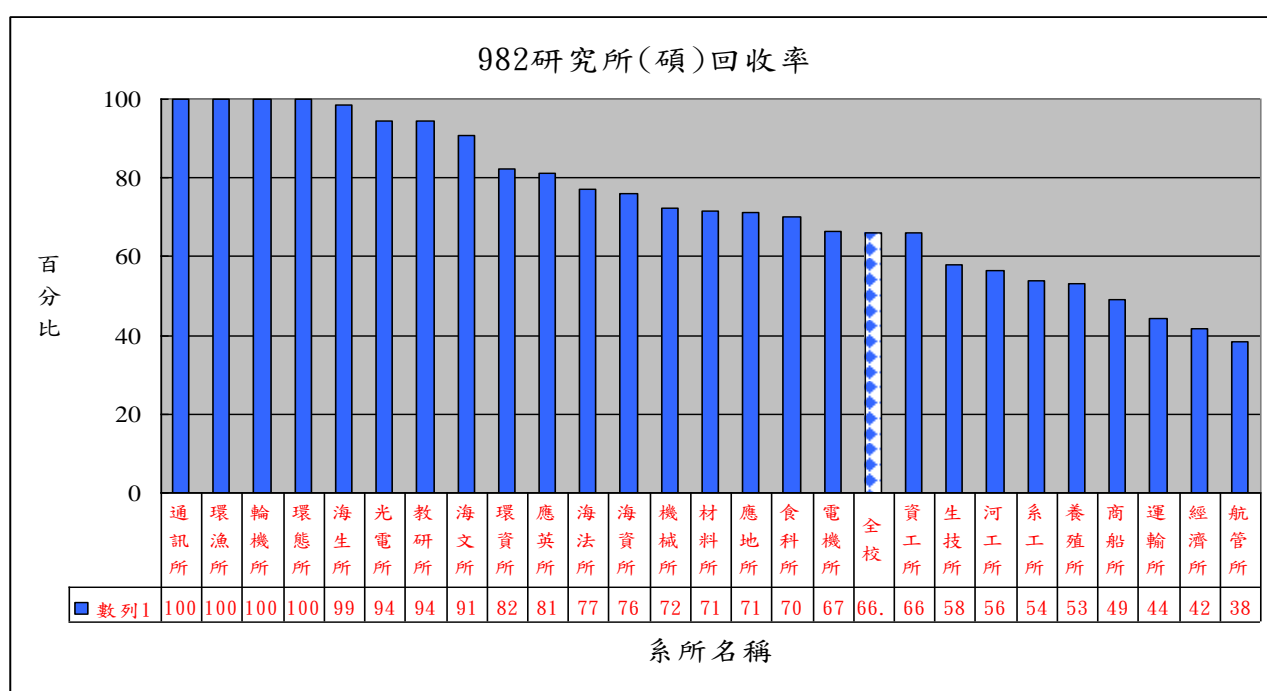
98 學年度第 2 學期大學部各系所問卷回收率統計表(不含進修推廣教育)

學期別	系所代號	系所名稱	修課總數	總有效問卷數	回收率(%)	名次
982	301	環漁系	2216	2216	100.00	1
982	604	輪機系	3635	3588	98.71	2
982	60C	通訊系	1543	1473	95.46	3
982	303	養殖系	4570	3968	86.83	4
982	302	食科系	5255	4303	81.88	5
982	702	機械系	3477	2585	74.35	6
982	501	系工系	2216	1529	69.00	7
982	801	環資系	1938	1290	66.56	8
982	0	全校	54982	36349	66.11	
982	30B	生科系	2319	1381	59.55	9
982	503	電機系	3160	1721	54.46	10
982	507	資工系	3533	1897	53.69	11
982	608	運輸系	3805	1795	47.17	12
982	502	河工系	3500	1622	46.34	13
982	701	商船系	4915	2137	43.48	14
982	703	航管系	4164	1623	38.98	15



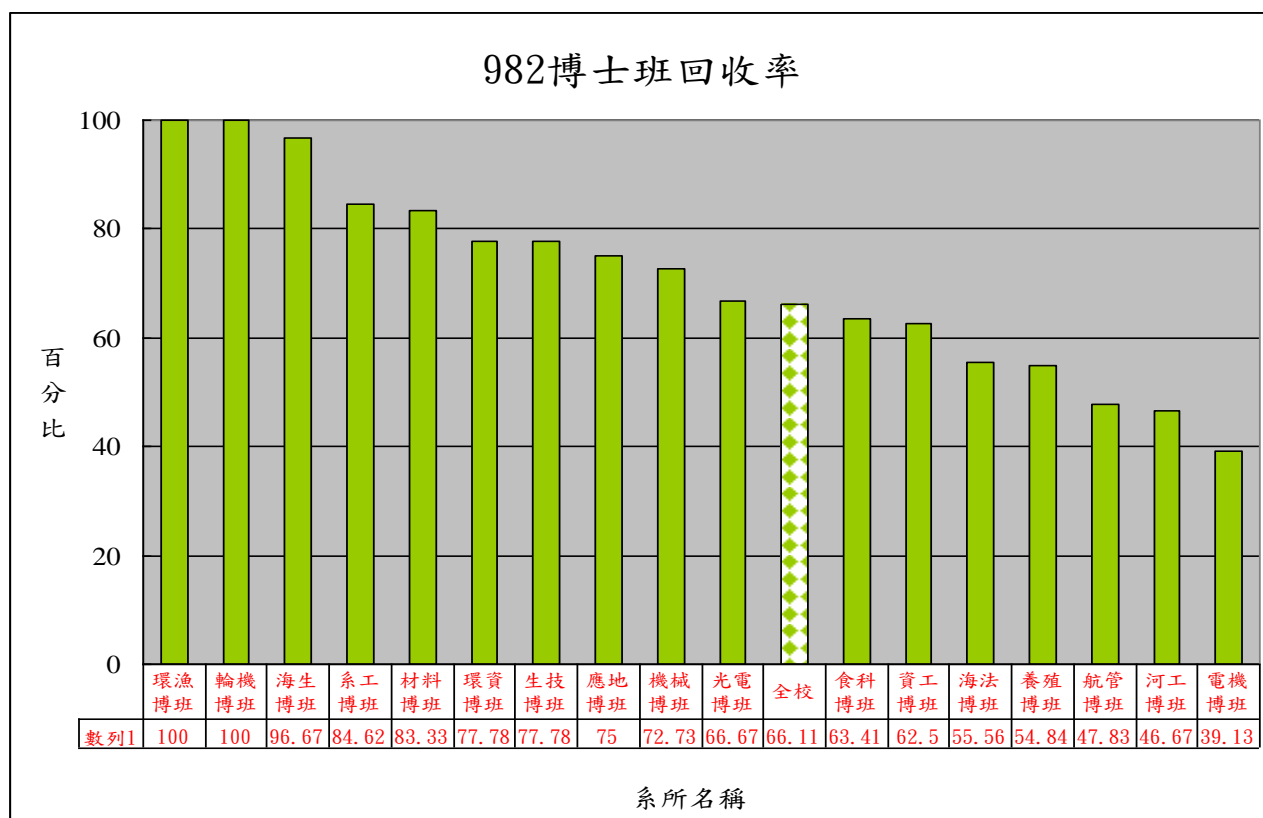
98 學年度第 2 學期碩士班問卷回收率統計表(不含進修推廣教育)

學期別	系所代號	系所名稱	修課總數	總有效問卷數	回收率(%)	名次
982	627	通訊所	164	164	100	1
982	321	環漁所	137	137	100	1
982	626	輪機所	103	103	100	1
982	823	環態所	63	63	100	1
982	324	海生所	151	149	98.68	5
982	828	光電所	181	171	94.48	6
982	92A	教研所	108	102	94.44	7
982	92C	海文所	11	10	90.91	8
982	821	環資所	57	47	82.46	9
982	92D	應英所	32	26	81.25	10
982	724	海法所	171	132	77.19	11
982	327	海資所	67	51	76.12	12
982	722	機械所	306	221	72.22	13
982	525	材料所	70	50	71.43	14
982	826	應地所	76	54	71.05	15
982	322	食科所	319	224	70.22	16
982	523	電機所	436	290	66.51	17
982	0	全校	54982	36349	66.11	
982	527	資工所	185	122	65.95	18
982	326	生技所	198	115	58.08	19
982	522	河工所	291	164	56.36	20
982	521	系工所	258	139	53.88	21
982	323	養殖所	366	195	53.28	22
982	721	商船所	59	29	49.15	23
982	628	運輸所	43	19	44.19	24
982	325	經濟所	86	36	41.86	25
982	723	航管所	355	136	38.31	26



98 學年度第 2 學期博士班問卷回收率統計表(不含進修推廣教育)

學期別	系所代號	系所名稱	應填問卷數	總有效問卷數	回收率(%)	名次
982	331	環漁博班	23	23	100	1
982	636	輪機博班	14	14	100	1
982	334	海生博班	30	29	96.67	3
982	531	系工博班	13	11	84.62	4
982	535	材料博班	18	15	83.33	5
982	336	生技博班	27	21	77.78	6
982	831	環資博班	9	7	77.78	6
982	836	應地博班	8	6	75.00	8
982	732	機械博班	11	8	72.73	9
982	838	光電博班	3	2	66.67	10
982	0	全校	54982	36349	66.11	
982	332	食科博班	41	26	63.41	11
982	537	資工博班	16	10	62.50	12
982	734	海法博班	18	10	55.56	13
982	333	養殖博班	31	17	54.84	14
982	733	航管博班	46	22	47.83	15
982	532	河工博班	30	14	46.67	16
982	533	電機博班	46	18	39.13	17



98 學年度第 2 學期大學部網路評鑑填答率填答率達百分之百班級

編號	系所名稱	修課總數	總有效問卷數	回收率	獎助金	備註
1	環境生物與漁業科學學系 1A	691	691	100		
2	食品科學系生物科技組 3A	647	647	100		
3	環境生物與漁業科學學系 3A	609	609	100		
4	環境生物與漁業科學學系 2A	578	578	100		
5	輪機工程學系動力工程組 2B	512	512	100		
6	輪機工程學系能源應用組 3A	502	502	100		
7	輪機工程學系能源應用組 1A	499	499	100		
8	通訊與導航工程學系 2A	485	485	100		
9	輪機工程學系動力工程組 3B	457	457	100		
10	輪機工程學系能源應用組 2A	425	425	100		
11	環境生物與漁業科學學系 4A	324	324	100		

98 學年度第 2 學期碩、博士班網路評鑑填答率達百分之百班級 (附件七)

編號	系所名稱	修課總數	總有效問卷數	回收率	獎助金	備註
1	環境生物與漁業科學學系碩士在職專班	196	196	100		
2	通訊與導航工程學系碩士班 1A	152	152	100		
3	光電科學研究所碩士班 1A	144	144	100		
4	環境生物與漁業科學學系碩士在職專班	143	143	100		
5	海洋生物研究所碩士班 1A	111	111	100		
6	環境生物與漁業科學學系碩士班 1A	95	95	100		
7	輪機工程學系碩士班 1A	80	80	100		
8	教育研究所碩士在職專班 1A	72	72	100		
9	海洋環境化學與生態研究所 1A	52	52	100		
10	環境生物與漁業科學學系碩士班 2A	42	42	100		
11	教育研究所碩士班 2A	35	35	100		
12	輪機工程學系碩士班 2A	23	23	100		
13	生物科技研究所博士班 1A	18	18	100		
14	環境生物與漁業科學學系博士班 1A	15	15	100		
15	海洋生物研究所博士班 2A	14	14	100		
16	通訊與導航工程學系碩士班 2A	12	12	100		
17	海洋環境化學與生態研究所 2A	11	11	100		
18	材料工程研究所博士班 1A	11	11	100		
19	輪機工程學系博士班 1A	10	10	100		
20	系統工程暨造船學系博士班 1A	10	10	100		

98 學年度第 1 學期大學部網路評鑑填答率達百分之百班級 (附件八)

學期別	系所名稱	修課總數	總有效問卷數	回收率	獎助金
981	食品科學系食品科學組 3A	772	772	100.00%	1500
981	食品科學系生物科技組 3A	698	698	100.00%	1200
981	食品科學系生物科技組 2A	631	631	100.00%	1200
981	環境生物與漁業科學學系 3A	598	598	100.00%	1000
981	輪機工程學系動力工程組 2B	518	518	100.00%	1000
981	輪機工程學系動力工程組 3B	491	491	100.00%	900
981	輪機工程學系能源應用組 3A	436	436	100.00%	900
981	輪機工程學系能源應用組 2A	428	428	100.00%	900
981	環境生物與漁業科學學系 4A	388	388	100.00%	700
981	輪機工程學系能源應用組 4A	362	362	100.00%	700

98 學年度第 1 學期碩、博士班網路評鑑填答率率達百分之百班級(附件九)

學期別	系所名稱	修課總數	總有效問卷數	回收率	獎助金
981	環境生物與漁業科學學系碩士班 1A	123	123	100.00%	1200
981	海洋環境化學與生態研究所 1A	111	111	100.00%	1100
981	輪機工程學系碩士班 1A	83	83	100.00%	900
981	應用經濟研究所碩士班 1A	72	72	100.00%	800
981	環境生物與漁業科學學系碩士班 2A	51	51	100.00%	600
981	教育研究所碩士班 2A	50	50	100.00%	600
981	輪機工程學系碩士班 2A	31	31	100.00%	400
981	應用經濟研究所碩士班 2A	30	30	100.00%	400
981	應用英語研究所碩士班 1A	23	23	100.00%	400
981	海洋文化研究所碩士班 1A	22	22	100.00%	400

(附件十~1)

98 學年度海運暨管理學院課程平均值排名(前 25%)

提名	系所代號	系所名稱	教師代碼	98 原始科目數	98 有效數	98 課平均	98 大學部有效數	98 大學部課平均	98 研究所有效數	98 研究所課平均	981 原始科目數	981 有效數	981 課平均	982 原始科目數	982 有效數	982 課平均	備註
○	701	商船系	A***0	14	14	4.78	10	4.79	4	4.77	7	7	4.81	7	7	4.76	
	701	商船系	C***9	8	7	4.75	3	4.87	4	4.67	4	4	4.72	4	3	4.80	98 年教學優良教師
○	701	商船系	A***6	10	9	4.68	7	4.62	2	4.89	4	4	4.63	6	5	4.73	
○	701	商船系	A***1	13	11	4.61	7	4.63	4	4.57	7	7	4.61	6	4	4.60	
○	701	商船系	C***2	13	11	4.60	11	4.60			6	6	4.59	7	5	4.61	
提名	系所代號	系所名稱	教師代碼	98 原始科目數	98 有效數	98 課平均	98 大學部有效數	98 大學部課平均	98 研究所有效數	98 研究所課平均	981 原始科目數	981 有效數	981 課平均	982 原始科目數	982 有效數	982 課平均	備註
○	703	航管系	A***8	14	9	4.90	6	4.94	3	4.81	8	6	4.90	6	3	4.90	
○	703	航管系	A***5	8	4	4.88	3	4.91	1	4.79	4	3	4.91	4	1	4.79	
	703	航管系	F***2	7	4	4.82	2	4.97	2	4.67	5	4	4.82	2			94 年教學優良教師
	703	航管系	B***8	11	8	4.77	4	4.74	4	4.81	5	4	4.81	6	4	4.74	96 年教學優良教師
○	703	航管系	A***2	10	8	4.68	5	4.66	3	4.70	5	4	4.58	5	4	4.78	
○	703	航管系	A***3	8	5	4.67	2	4.59	3	4.73	4	3	4.56	4	2	4.84	
○	703	航管系	B***7	9	4	4.66	3	4.54	1	5.00	5	3	4.73	4	1	4.45	
○	703	航管系	B***7	12	7	4.64	6	4.69	1	4.33	6	4	4.67	6	3	4.60	

(附件十~1)

98 學年度海運暨管理學院課程平均值排名(前 25%)

提名	系所代號	系所名稱	教師代碼	98 原始科目數	98 有效數	98 課平均	98 大學部有效數	98 大學部課平均	98 研究所有效數	98 研究所課平均	981 原始科目數	981 有效數	981 課平均	982 原始科目數	982 有效數	982 課平均	備註
	608	運輸系	A***1	6	4	4.94	3	4.99	1	4.79	3	3	4.92	3	1	5.00	96 年教學優良教師
○	608	運輸系	A***1	8	8	4.91	7	4.97	1	4.45	4	4	4.82	4	4	5.00	
○	608	運輸系	C***6	13	11	4.85	11	4.85			6	6	4.80	7	5	4.91	
○	608	運輸系	A***0	7	3	4.80	3	4.80			3	1	4.86	3	2	4.77	
提名	系所代號	系所名稱	教師代碼	98 原始科目數	98 有效數	98 課平均	98 大學部有效數	98 大學部課平均	98 研究所有效數	98 研究所課平均	981 原始科目數	981 有效數	981 課平均	982 原始科目數	982 有效數	982 課平均	備註
○	606	輪機系	B***5	6	6	4.77	4	4.81	2	4.69	3	3	4.81	3	3	4.73	
○	606	輪機系	D***1	11	10	4.73	10	4.73			6	5	4.63	5	5	4.83	
○	606	輪機系	A***6	6	6	4.73	6	4.73			3	3	4.86	3	3	4.60	
	606	輪機系	B***4	8	8	4.61	7	4.66	1	4.30	3	3	4.55	5	5	4.65	98 年教學優良教師
○	606	輪機系	B***5	9	6	4.60	4	4.76	2	4.26	4	3	4.69	5	3	4.50	

備註：1.課程評鑑平均值係採 98 學年度資料

2.校級教學優良教師：全校專任教師人數百分之二 ($378 \times 2\% = 8$)3.院級教學優良教師： $8 \times (\text{該學院專任教師人數} / \text{全校專任教師人數}) \times 2 = 8 \times (64 / 378) \times 2 = 3$

98 學年度生命科學院課程平均值排名(前 25%)

提名	系所代號	系所名稱	教師代碼	98 原始科目數	98 有效數	98 課平均	98 大學部有效數	98 大學部課平均	98 研究所有效數	98 研究所課平均	981 原始科目數	981 有效數	981 課平均	982 原始科目數	982 有效數	982 課平均	備註
○	302	食科系	F***1	9	8	4.74	6	4.79	2	4.58	3	3	4.68	6	5	4.77	
	302	食科系	A***1	7	6	4.71	4	4.80	2	4.55	4	3	4.48	3	3	4.95	98 年教學優良教師
○	302	食科系	A***3	13	13	4.71	10	4.73	3	4.64	7	7	4.57	6	6	4.87	
○	302	食科系	A***1	4	4	4.71	2	4.69	2	4.72	2	2	4.70	2	2	4.72	
○	302	食科系	A***1	14	9	4.69	7	4.69	2	4.70	5	3	4.65	9	6	4.72	
	302	食科系	B***0	11	6	4.69	6	4.69			4	2	4.69	7	4	4.69	95 年教學優良教師
○	302	食科系	A***7	13	9	4.65	6	4.61	3	4.74	7	5	4.52	6	4	4.81	
○	302	食科系	B***6	11	8	4.64	6	4.76	2	4.26	6	5	4.55	5	3	4.78	
提名	系所代號	系所名稱	教師代碼	98 原始科目數	98 有效數	98 課平均	98 大學部有效數	98 大學部課平均	98 研究所有效數	98 研究所課平均	981 原始科目數	981 有效數	981 課平均	982 原始科目數	982 有效數	982 課平均	備註
	303	養殖系	B***6	7	5	4.76	5	4.76			3	2	4.61	4	3	4.86	94 年教學優良教師
	303	養殖系	F***0	10	10	4.76	10	4.76			5	5	4.78	5	5	4.73	96 年教學優良教師
○	303	養殖系	F***2	8	5	4.74	4	4.72	1	4.81	5	4	4.81	3	1	4.46	
○	303	養殖系	F***9	8	8	4.65	6	4.71	2	4.50	4	4	4.74	4	4	4.57	
○	303	養殖系	B***6	6	4	4.64	2	4.58	2	4.71	2	1	4.63	4	3	4.65	
○	303	養殖系	B***6	8	7	4.58	5	4.51	2	4.75	5	4	4.52	3	3	4.66	
	303	養殖系	B***4	3	3	4.54	1	4.96	2	4.33	2	2	4.40	1	1	4.81	98 年教學優良教師
○	303	養殖系	A***9	8	8	4.52	7	4.51	1	4.62	4	4	4.53	4	4	4.51	

(附件十~2)

98 學年度生命科學院課程平均值排名(前 25%)

提名	系所代號	系所名稱	教師代碼	98 原始科目數	98 有效數	98 課平均	98 大學部有效數	98 大學部課平均	98 研究所有效數	98 研究所課平均	981 原始科目數	981 有效數	981 課平均	982 原始科目數	982 有效數	982 課平均	備註
	324	海生所	A***6	2	2	4.70	1	4.50	1	4.90	2	2	4.70				982 休假
○	324	海生所	B***8	4	2	4.69			2	4.69	2	1	4.71	2	1	4.67	
○	324	海生所	A***4	11	8	4.64	8	4.64			4	3	4.57	7	5	4.67	
提名	系所代號	系所名稱	教師代碼	98 原始科目數	98 有效數	98 課平均	98 大學部有效數	98 大學部課平均	98 研究所有效數	98 研究所課平均	981 原始科目數	981 有效數	981 課平均	982 原始科目數	982 有效數	982 課平均	備註
○	326	生技所	B***2	14	13	4.65	13	4.65			8	8	4.59	6	5	4.74	
○	326	生技所	A***1	15	13	4.61	13	4.61			7	6	4.53	8	7	4.68	
○	326	生技所	A***9	11	7	4.56	6	4.57	1	4.51	6	5	4.48	5	2	4.74	
	3326	生技所	A***3	14	14	4.55	12	4.56	2	4.50	8	8	4.46	6	6	4.68	97 年教學優良教師
○	326	生技所	A***7	9	6	4.47	3	4.35	3	4.59	4	3	4.29	5	3	4.65	

備註：1.課程評鑑平均值係採 98 學年度資料

2.校級教學優良教師：全校專任教師人數百分之二 ($378 \times 2\% = 8$)3.院級教學優良教師： $8 \times (\text{該學院專任教師人數} / \text{全校專任教師人數}) \times 2 = 8 \times (69/378) \times 2 = 3$

(附件十~3)

98 學年度海洋科學與資源學院課程平均值排名(前 25%)

提名	系所 代號	系所名稱	教師代碼	98 原始 科目數	98 有 效數	98 課平均	98 大學部 有效數	98 大學部 課平均	98 研究所 有效數	98 研究所 課平均	981 原始 科目數	981 有 效數	981 課 平均	982 原始 科目數	982 有 效數	982 課 平均	備註
	301	環漁系	F***0	12	10	4.76	6	4.73	4	4.80	7	6	4.67	5	4	4.89	97 教學優良教師
	301	環漁系	A***6	2	2	4.75	2	4.75						2	2	4.75	981 無授課
	301	環漁系	A***8	1	1	4.72			1	4.72	1	1	4.72				982 休假
○	301	環漁系	B***3	10	7	4.72	3	4.60	4	4.81	6	4	4.77	4	3	4.66	
○	301	環漁系	B***3	14	8	4.71	4	4.69	4	4.73	8	5	4.63	6	3	4.85	
	301	環漁系	A***1	11	7	4.70	5	4.65	2	4.85	5	3	4.72	6	4	4.69	97 教學優良教師
○	301	環漁系	A***3	10	7	4.64	3	4.59	4	4.68	6	4	4.69	4	3	4.57	
○	301	環漁系	B***7	15	12	4.64	8	4.61	4	4.71	8	6	4.59	7	6	4.68	
提名	系所 代號	系所名稱	教師代碼	98 原始 科目數	98 有 效數	98 課平均	98 大學部 有效數	98 大學部 課平均	98 研究所 有效數	98 研究所 課平均	981 原始 科目數	981 有 效數	981 課 平均	982 原始 科目數	982 有 效數	982 課 平均	備註
○	804	環資系	A***2	9	6	4.78	3	4.86	3	4.69	4	3	4.77	5	3	4.78	
	804	環資系	A***4	6	4	4.77	2	4.78	2	4.77	3	2	4.72	3	2	4.83	未滿 2 年
	804	環資系	B***1	9	7	4.74	4	4.70	3	4.80	5	4	4.71	4	3	4.79	94 教學優良教師
○	804	環資系	B***3	8	6	4.71	3	4.68	3	4.74	5	4	4.72	3	2	4.70	
○	804	環資系	B***1	11	8	4.66	5	4.55	3	4.83	5	4	4.66	6	4	4.66	
提名	系所 代號	系所名稱	教師代碼	98 原始 科目數	98 有 效數	98 課平均	98 大學部 有效數	98 大學部 課平均	98 研究所 有效數	98 研究所 課平均	981 原始 科目數	981 有 效數	981 課 平均	982 原始 科目數	982 有 效數	982 課 平均	備註
○	826	應地所	B***8	4	2	4.94			2	4.94	2	1	5.00	2	1	4.87	
○	826	應地所	B***0	6	3	4.71	1	4.47	2	4.84	4	3	4.71	2			

98 學年度海洋科學與資源學院課程平均值排名(前 25%)

提名	系所代號	系所名稱	教師代碼	98 原始科目數	98 有效數	98 課平均	98 大學部有效數	98 大學部課平均	98 研究所有效數	98 研究所課平均	981 原始科目數	981 有效數	981 課平均	982 原始科目數	982 有效數	982 課平均	備註
	327	海資所	A***0	2	2	4.87			2	4.87	1	1	4.76	1	1	4.97	借調
○	327	海資所	A***7	7	2	4.85			2	4.85	3	1	4.88	4	1	4.81	
○	327	海資所	A***9	7	5	4.78	1	4.60	4	4.83	4	3	4.85	3	2	4.67	
提名	系所代號	系所名稱	教師代碼	98 原始科目數	98 有效數	98 課平均	98 大學部有效數	98 大學部課平均	98 研究所有效數	98 研究所課平均	981 原始科目數	981 有效數	981 課平均	982 原始科目數	982 有效數	982 課平均	備註
○	823	環態所	A***9	12	6	4.78			6	4.78	6	4	4.72	5	2	4.90	

備註：1.課程評鑑平均值係採 98 學年度資料

2.校級教學優良教師：全校專任教師人數百分之二 ($378 \times 2\% = 8$)

3.院級教學優良教師： $8 \times (\text{該學院專任教師人數} / \text{全校專任教師人數}) \times 2 = 8 \times (45/378) \times 2 = 2$

(附件十~4)

98 學年度工學院課程平均值排名(前 25%)

提名	系所代號	系所名稱	教師代碼	98 原始科目數	98 有效數	98 課平均	98 大學部有效數	98 大學部課平均	98 研究所有效數	98 研究所課平均	981 原始科目數	981 有效數	981 課平均	982 原始科目數	982 有效數	982 課平均	備註
	501	系工系	B***2	9	7	4.86	5	4.85	2	4.87	5	5	4.84	4	2	4.90	97 教學優良教師
○	501	系工系	B***5	6	4	4.85	4	4.85			3	3	4.80	2	1	4.98	
○	501	系工系	B***2	5	5	4.81	2	4.89	3	4.76	2	2	4.78	3	3	4.84	95 教學優良教師
○	501	系工系	C***5	6	6	4.49	2	4.32	4	4.57	3	3	4.28	3	3	4.69	
	501	系工系	A***2	12	3	4.46	1	4.43	2	4.48	7	2	4.35	5	1	4.70	有效數<全部數 1/3
○	501	系工系	C***6	8	8	4.43	6	4.49	2	4.42	4	4	4.37	4	4	4.48	
○	501	系工系	B***3	5	4	4.40	4	4.395			2	2	4.34	3	2	4.46	
提名	系所代號	系所名稱	教師代碼	98 原始科目數	98 有效數	98 課平均	98 大學部有效數	98 大學部課平均	98 研究所有效數	98 研究所課平均	981 原始科目數	981 有效數	981 課平均	982 原始科目數	982 有效數	982 課平均	備註
○	502	河工系	A***6	10	8	4.96	7	4.98	1	4.83	5	4	4.92	5	4	5.00	
○	502	河工系	B***0	6	4	4.91			4	4.91	3	3	4.91	3	1	4.89	
○	502	河工系	B***1	6	5	4.83	2	4.74	3	4.89	3	2	4.66	3	3	4.95	
○	502	河工系	A***5	4	4	4.80	2	4.86	2	4.75	2	2	4.72	2	2	4.89	
○	502	河工系	C***9	6	6	4.80	4	4.93	2	4.54	3	3	4.87	3	3	4.73	
	502	河工系	C***1	12	11	4.77	8	4.77	3	4.78	6	5	4.68	6	6	4.85	97 教學優良教師
○	502	河工系	A***9	4	3	4.76			3	4.76	2	2	4.74	2	1	4.82	
○	502	河工系	B***6	6	5	4.73	2	4.81	3	4.68	3	3	4.60	3	2	4.93	

98 學年度工學院課程平均值排名(前 25%)

提名	系所代號	系所名稱	教師代碼	98 原始科目數	98 有效數	98 課平均	98 大學部有效數	98 大學部課平均	98 研究所有效數	98 研究所課平均	981 原始科目數	981 有效數	981 課平均	982 原始科目數	982 有效數	982 課平均	備註
○	525	材料所	A***7	4	3	4.91			3	4.91	2	2	4.99	2	1	4.76	
	525	材料所	B***5	4	1	4.75			1	4.75	2			2	1	4.75	有效數<全部數 1/3
○	525	材料所	B***6	4	3	4.68			3	4.68	2	2	4.61	2	1	4.81	
提名	系所代號	系所名稱	教師代碼	98 原始科目數	98 有效數	98 課平均	98 大學部有效數	98 大學部課平均	98 研究所有效數	98 研究所課平均	981 原始科目數	981 有效數	981 課平均	982 原始科目數	982 有效數	982 課平均	備註
	702	機械系	B***0	4	4	4.90	4	4.90			2	2	4.81	2	2	5.00	96 教學優良教師
○	702	機械系	B***1	4	4	4.84	3	4.85	1	4.82	2	2	4.81	2	2	4.88	
○	702	機械系	B***6	4	4	4.80	3	4.83	1	4.70	2	2	4.75	2	2	4.85	
○	702	機械系	A***2	4	3	4.79	3	4.79			2	1	4.79	2	2	4.79	
○	702	機械系	B***2	9	6	4.72	3	4.72	3	4.72	4	3	4.66	5	3	4.78	
	702	機械系	F***5	5	5	4.67	3	4.61	2	4.76	2	2	4.43	3	3	4.82	98 教學優良教師
	702	機械系	B***0	5	5	4.65	3	4.69	2	4.59	2	2	4.61	3	3	4.68	95 教學優良教師
○	702	機械系	A***2	6	6	4.65	4	4.70	2	4.56	3	3	4.59	3	3	4.71	
○	702	機械系	B***0	4	4	4.60	2	4.635	2	4.57	2	2	4.62	2	2	4.59	
○	702	機械系	A***7	6	5	4.58	3	4.46	2	4.75	3	2	4.84	3	3	4.40	

備註：1.課程評鑑平均值係採 98 學年度資料

2.校級教學優良教師：全校專任教師人數百分之二 ($378 \times 2\% = 8$)3.院級教學優良教師： $8 \times (\text{該學院專任教師人數} / \text{全校專任教師人數}) \times 2 = 8 \times (78 / 378) \times 2 = 3$

98 學年度電機資訊院課程平均值排名(前 25%)

提名	系所 代號	系所名稱	教師代碼	98 原始 科目數	98 有 效數	98 課平均	98 大學部 有效數	98 大學部 課平均	98 研究所 有效數	98 研究所 課平均	981 原始 科目數	981 有 效數	981 課 平均	982 原始 科目數	982 有 效數	982 課 平均	備註
	503	電機系	C***6	6	6	4.74	4	4.84	2	4.56	3	3	4.77	3	3	4.72	98 教學優良教師
○	503	電機系	B***1	15	7	4.71	2	4.60	5	4.75	7	4	4.61	8	3	4.84	
○	503	電機系	A***4	5	4	4.69	2	4.85	2	4.53	3	3	4.64	2	1	4.83	
○	503	電機系	A***3	4	4	4.68	1	4.58	3	4.71	2	2	4.54	2	2	4.83	
	503	電機系	B***4	17	8	4.62	5	4.65	3	4.57	8	5	4.55	9	3	4.74	96 教學優良教師
○	503	電機系	A***1	9	7	4.62	4	4.56	3	4.70	6	4	4.71	3	3	4.50	
	503	電機系	B***6	5	4	4.58	2	4.63	2	4.53	3	2	4.51	2	2	4.65	95 教學優良教師
○	503	電機系	B***9	10	6	4.52	5	4.56	1	4.31	6	3	4.48	4	3	4.56	
○	503	電機系	F***9	6	3	4.51	2	4.44	1	4.67	2	1	4.47	4	2	4.54	
提名	系所 代號	系所名稱	教師代碼	98 原始 科目數	98 有 效數	98 課平均	98 大學部 有效數	98 大學部 課平均	98 研究所 有效數	98 研究所 課平均	981 原始 科目數	981 有 效數	981 課 平均	982 原始 科目數	982 有 效數	982 課 平均	備註
○	507	資工系	A***4	5	4	4.81	3	4.75	1	5.00	2	2	4.86	3	2	4.76	
○	507	資工系	F***4	7	5	4.70	5	4.70			5	4	4.66	2	1	4.84	
	507	資工系	A***0	6	6	4.68	4	4.69	2	4.68	3	3	4.63	3	3	4.74	94 教學優良教師
○	507	資工系	A***2	6	4	4.62	2	4.68	2	4.57	3	3	4.67	3	1	4.47	
○	507	資工系	A***8	10	5	4.59	4	4.53	1	4.83	6	2	4.59	4	3	4.59	
○	507	資工系	B***3	7	6	4.58	6	4.58			4	3	4.43	3	3	4.73	
○	507	資工系	A***0	5	4	4.56	2	4.55	2	4.58	3	2	4.58	2	2	4.55	
○	507	資工系	B***8	7	7	4.54	4	4.44	3	4.68	3	3	4.38	4	4	4.66	

(附件十~5)

98 學年度電機資訊院課程平均值排名(前 25%)

提名	系所代號	系所名稱	教師代碼	98 原始科目數	98 有效數	98 課平均	98 大學部有效數	98 大學部課平均	98 研究所有效數	98 研究所課平均	981 原始科目數	981 有效數	981 課平均	982 原始科目數	982 有效數	982 課平均	備註
○	607	通訊系	A***4	10	9	4.76	4	4.78	5	4.74	6	5	4.71	4	4	4.81	
○	607	通訊系	B***9	7	6	4.72	3	4.86	3	4.58	3	3	4.76	4	3	4.67	
○	607	通訊系	F***4	9	8	4.68	4	4.64	4	4.72	5	5	4.65	4	3	4.73	
提名	系所代號	系所名稱	教師代碼	98 原始科目數	98 有效數	98 課平均	98 大學部有效數	98 大學部課平均	98 研究所有效數	98 研究所課平均	981 原始科目數	981 有效數	981 課平均	982 原始科目數	982 有效數	982 課平均	備註
○	828	光電所	B***7	6	6	4.71	6	4.71			3	3	4.73	3	3	4.68	
○	828	光電所	A***8	5	5	4.56	2	4.70	3	4.47	3	3	4.67	2	2	4.40	
○	828	光電所	A***8	7	6	4.48	4	4.68	2	4.07	4	3	4.43	3	3	4.52	

備註：1.課程評鑑平均值係採 98 學年度資料

2.校級教學優良教師：全校專任教師人數百分之二 ($378 \times 2\% = 8$)

3.院級教學優良教師： $8 \times (\text{該學院專任教師人數} / \text{全校專任教師人數}) \times 2 = 8 \times (73/378) \times 2 = 3$

98 學年度人文社會科學院課程平均值排名(前 25%)

提名	系所代號	系所名稱	教師代碼	98 原始科目數	98 有效數	98 課平均	98 大學部有效數	98 大學部課平均	98 研究所有效數	98 研究所課平均	981 原始科目數	981 有效數	981 課平均	982 原始科目數	982 有效數	982 課平均	備註
○	724	海法所	A***0	14	10	4.72			10	4.72	7	5	4.72	7	5	4.71	
○	724	海法所	B***5	22	10	4.71			10	4.71	12	4	4.60	10	6	4.79	
提名	系所代號	系所名稱	教師代碼	98 原始科目數	98 有效數	98 課平均	98 大學部有效數	98 大學部課平均	98 研究所有效數	98 研究所課平均	981 原始科目數	981 有效數	981 課平均	982 原始科目數	982 有效數	982 課平均	備註
○	325	經濟所	B***5	6	4	4.64			4	4.64	3	3	4.83	3	1	4.09	
提名	系所代號	系所名稱	教師代碼	98 原始科目數	98 有效數	98 課平均	98 大學部有效數	98 大學部課平均	98 研究所有效數	98 研究所課平均	981 原始科目數	981 有效數	981 課平均	982 原始科目數	982 有效數	982 課平均	備註
○	905	師培中心	A***1	11	7	4.84	1	5.00	6	4.81	5	3	4.73	6	4	4.92	
○	905	師培中心	A***4	11	8	4.82	2	4.95	6	4.78	6	3	4.87	5	5	4.79	
提名	系所代號	系所名稱	教師代碼	98 原始科目數	98 有效數	98 課平均	98 大學部有效數	98 大學部課平均	98 研究所有效數	98 研究所課平均	981 原始科目數	981 有效數	981 課平均	982 原始科目數	982 有效數	982 課平均	備註
○	92C	海文所	A***7	13	13	4.93	11	4.94	2	4.85	7	7	4.89	6	6	4.97	
○	92C	海文所	A***8	10	10	4.85	10	4.85			5	5	4.86	5	5	4.84	
提名	系所代號	系所名稱	教師代碼	98 原始科目數	98 有效數	98 課平均	98 大學部有效數	98 大學部課平均	98 研究所有效數	98 研究所課平均	981 原始科目數	981 有效數	981 課平均	982 原始科目數	982 有效數	982 課平均	備註
	901	通識中心	A***6	10	10	4.95	10	4.95			5	5	4.94	5	5	4.97	98.教學優良教師
	901	通識中心	A***9	14	10	4.79	9	4.81	1	4.60	7	4	4.66	7	6	4.88	96 教學優良教師
	901	通識中心	B***5	6	6	4.55	6	4.55			3	3	4.61	3	3	4.49	96 教學優良教師
○	901	通識中心	A***9	10	8	4.51	8	4.51			5	4	4.43	5	4	4.59	
	901	通識中心	B***4	8	8	4.12	8	4.12			4	4	4.03	4	4	4.15	退休
○	901	通識中心	D***3	15	12	4.09	12	4.09			7	6	3.85	8	6	4.33	

(附件十~6)

98 學年度人文社會科學院課程平均值排名(前 25%)

提名	系所代號	系所名稱	教師代碼	98 原始科目數	98 有效數	98 課平均	98 大學部有效數	98 大學部課平均	98 研究所有效數	98 研究所課平均	981 原始科目數	981 有效數	981 課平均	982 原始科目數	982 有效數	982 課平均	備註
	904	應英所、外語中心	A***5	9	7	4.96	5	4.96	2	4.95	4	3	4.96	5	4	4.96	95 教學優良教師
	904	應英所、外語中心	C***2	14	14	4.91	14	4.91			7	7	4.87	7	7	4.96	98 教學優良教師
○	904	應英所、外語中心	D***2	6	4	4.86	4	4.86			3	2	4.84	3	2	4.89	
○	904	應英所、外語中心	A***8	11	11	4.77	11	4.77			6	6	4.78	5	5	4.75	
○	904	應英所、外語中心	A***3	8	7	4.76	6	4.91	1	3.87	4	3	4.86	4	4	4.69	
提名	系所代號	系所名稱	教師代碼	98 原始科目數	98 有效數	98 課平均	98 大學部有效數	98 大學部課平均	98 研究所有效數	98 研究所課平均	981 原始科目數	981 有效數	981 課平均	982 原始科目數	982 有效數	982 課平均	備註
○	902	體育室	A***3	12	12	4.99	12	4.99			6	6	4.99	6	6	5.00	
	902	體育室	E***4	20	17	4.99	17	4.99						10	9	4.99	未滿 2 年
○	902	體育室	D***8	12	10	4.94	10	4.94			6	5	4.92	6	5	4.95	
提名	系所代號	系所名稱	教師代碼	98 原始科目數	98 有效數	98 課平均	98 大學部有效數	98 大學部課平均	98 研究所有效數	98 研究所課平均	981 原始科目數	981 有效數	981 課平均	982 原始科目數	982 有效數	982 課平均	備註
	903	軍訓室	Q***8	2	2	4.68	2	4.68			1	1	4.66	1	1	4.70	未滿 2 年
	903	軍訓室	Q***0	2	2	4.67	2	4.67			1	1	4.55	1	1	4.79	未滿 2 年
	903	軍訓室	Q***9	2	2	4.56	2	4.56			1	1	4.55	1	1	4.57	未滿 2 年
○	903	軍訓室	Q***9	2	2	4.56	2	4.56			1	1	4.63	1	1	4.48	

備註：1.課程評鑑平均值係採 98 學年度資料

2.校級教學優良教師：全校專任教師人數百分之二 ($378 \times 2\% = 8$)3.院級教學優良教師： $8 \times (\text{該學院專任教師人數} / \text{全校專任教師人數}) \times 2 = 8 \times (49 / 378) \times 2 = 2$

教學反應意見調查歷屆獎勵表

(附件十一)

年度	學期	回收率	獎勵措施
95 學年度	第 1 學期	75%	<p>一、班級獎勵：</p> <p>(1) 學士班獎勵： 填答率最高之前四名班級，分別獲得 4,000 元、3,000 元、2,000 元及 1,000 元補助有關教學活動之費用。</p> <p>(2) 碩、博士班獎勵： 填答率最高之前三名班級，分別獲得 3,000 元、2,000 元及 1,000 元補助有關教學活動之費用。</p> <p>二、個人獎勵：</p> <p>第 1 名：筆記型電腦乙台(值 21,000 元)。</p> <p>第 2 名：手機乙台(值 9,000 元)。</p> <p>第 3 名：i-Pod 乙台(值 5,400 元)。</p> <p>第 4~10 名：獎勵金每名 1,000 元。</p> <p>第 11~52 名：獎勵金每名 500 元。共 52 名，63,400 元。</p> <p>四、總獎金：79,000 元。</p>
95 學年度	第 2 學期	68.13%	<p>一、班級獎勵：</p> <p>(1) 學士班獎勵：總獎金 10,000 元，補助有關教學活動之費用。</p> <p>(2) 碩、博士班獎勵： 填答率最高之前三名班級，分別獲得 3,000 元、2,000 元及 1,000 元補助有關教學活動之費用。</p> <p>二、個人獎勵：</p> <p>第 1 名：筆記型電腦乙台(值 22,000 元)。</p> <p>第 2 名：手機乙台(值 7,500 元)。</p> <p>第 3 名：i-Pod 乙台(值 5,400 元)。</p> <p>第 4~10 名：圖書禮券每名 1,000 元。</p> <p>第 11~52 名：圖書禮券每名 500 元。共 52 名，62,900 元。</p> <p>四、總獎金：79,000 元。</p>
96 學年度	第 1 學期	67.46%	<p>一、系獎勵：大學部全系填答率在全校前三分之一者(共 5 系)，每系給予教學業務費 20,000 元。</p> <p>二、班級獎勵：</p> <p>(1) 學士班獎勵： 大學部網路教學評鑑獎勵金總計為 10,000 元整，填答率百分之百班級獎勵金分配，於教學評鑑委員會議中提案討論決議。</p> <p>(2) 碩、博士班獎勵： 研究所網路教學評鑑獎勵金總計為 6,000 元整，填答率百分之百班級獎勵金分配，於教學評鑑委員會議中提案討論決議。</p> <p>三、個人獎勵：</p> <p>第 1 名：筆記型電腦乙台(值 23,000 元)。</p> <p>第 2 名：翻譯機乙台(值 7,000 元)。</p> <p>第 3 名：手機乙台(值 5,000 元)。</p> <p>第 4~10 名：圖書禮券每名 1,000 元。</p> <p>第 11~52 名：圖書禮券每名 500 元。共 52 名，63,000 元。</p> <p>四、總獎金：179,000 元。</p>

96 學年度	第 2 學期	61.72%	<p>一、系獎勵：大學部全系填答率在全校前三分之一者(共 3 系)，每系給予教學業務費 10,000 元。</p> <p>二、班級獎勵：</p> <p>(1)學士班獎勵： 大學部網路教學評鑑獎勵金總計為 10,000 元整，填答率百分之百班級獎勵金分配，於教學評鑑委員會議中提案討論決議。</p> <p>(2)碩、博士班獎勵： 研究所網路教學評鑑獎勵金總計為 6,000 元整，填答率百分之百班級獎勵金分配，於教學評鑑委員會議中提案討論決議。</p> <p>三、個人獎勵： 第 1~2 名：EPC 電腦乙台(值 13,990 元)。 第 3 名：隨身硬碟乙台(值 2,520 元)。 第 4~55 名：USB 隨身碟乙台(值 600 元)。</p> <p>四、總獎金：137,700 元。</p>
97 學年度	第 1 學期	64.26%	<p>一、系獎勵：大學部全系填答率在全校前 3 名，且達 85%以上者，每系給予教學業務費 20,000 元。(共 2 名)</p> <p>二、班級獎勵：</p> <p>(1)學士班獎勵： 大學部網路教學評鑑獎勵金總計為 10,000 元整，填答率百分之百班級獎勵金分配，於教學評鑑委員會議中提案討論決議。</p> <p>(2)碩、博士班獎勵： 研究所網路教學評鑑獎勵金總計為 7,000 元整，填答率百分之百班級獎勵金分配，於教學評鑑委員會議中提案討論決議。</p> <p>三、個人獎勵： 第 1~2 名：EPC 電腦乙台(值 12,371 元)。 第 3 名：隨身硬碟乙台(值 2,180 元)。 第 4~55 名：USB 隨身碟乙台(值 450 元)。</p> <p>四、總獎金：107,322 元。</p>
97 學年度	第 2 學期	66.30%	<p>一、系獎勵：大學部全系填答率在全校前 3 名，且達 85%以上者，每系給予教學業務費 20,000 元。(共 3 名)</p> <p>二、班級獎勵：</p> <p>(1)學士班獎勵： 大學部網路教學評鑑獎勵金總計為 10,000 元整，填答率百分之百班級獎勵金分配，於教學評鑑委員會議中提案討論決議。</p> <p>(3) 碩、博士班獎勵： 研究所網路教學評鑑獎勵金總計為 6,000 元整，填答率百分之百班級獎勵金分配，於教學評鑑委員會議中提案討論決議。</p> <p>三、個人獎勵： 第 1~2 名：EPC 電腦乙台(值 11,500 元)。 第 3 名：隨身硬碟乙台(值 2,050 元)。 第 4~55 名：USB 隨身碟乙台(值 400 元)。</p> <p>四、總獎金：123,900 元。</p>

98 學年度	1	72.23%	<p>一、系獎勵：大學部全系填答率在全校前 3 名，且達 85% 以上者，每系給予教學業務費 20,000 元。(共 3 名)</p> <p>二、班級獎勵：</p> <p>(1)學士班獎勵：</p> <p>大學部網路教學評鑑獎勵金總計為 10,000 元整，填答率百分之百班級獎勵金分配，於教學評鑑委員會議中提案討論決議。</p> <p>(2)碩、博士班獎勵：</p> <p>研究所網路教學評鑑獎勵金總計為 6,800 元整，填答率百分之百班級獎勵金分配，於教學評鑑委員會議中提案討論決議。</p> <p>三、個人獎勵：(合計約 61,700 元)</p> <p>第 1 名：HTC TATOO PAD G 手機 1 台。</p> <p>第 2-8 名：HP Deskjet F4480 多功能事務機 1 台。</p> <p>第 9~68 名：500 元左右等值獎品，以先到學服組領取之同學優先選擇獎品。</p> <p>另外募集獎品如下：</p> <p>第 68-73 名：USB 隨身碟(4GB)1 台。</p> <p>第 74-79 名：五南文化廣場圖書禮券 300 元。</p> <p>第 80-84 名：五南文化廣場商品折價券 200 元。</p> <p>特別獎：美利達腳踏車 1 台。</p> <p>四、總獎金：129,800 元。</p>
98 學年度	2	66.30%	<p>一、系獎勵：大學部全系填答率在全校前 3 名，且達 85% 以上者，每系給予教學業務費 20,000 元。(共 3 名)</p> <p>二、班級獎勵：</p> <p>(1)學士班獎勵：</p> <p>大學部網路教學評鑑獎勵金總計為 10,000 元整，填答率百分之百班級獎勵金分配，於教學評鑑委員會議中提案討論決議。</p> <p>(2)碩、博士班獎勵：</p> <p>研究所網路教學評鑑獎勵金總計為 6,000 元整，填答率百分之百班級獎勵金分配，於教學評鑑委員會議中提案討論決議。</p> <p>三、個人獎勵：(合計約 54,200 元)</p> <p>第 1 名：EPC 電腦乙台。</p> <p>第 2~10 名：創見 320G 隨身硬碟乙台。</p> <p>第 11~70 名：約 500 元等值獎品</p> <p>[耳機麥克風、隨身碟 8G、USB 分享器]。</p> <p>另外募集獎品如下：</p> <p>第 71-74 名：高科技網路視訊機(981 學生逾期未領取)</p> <p>特別獎：腳踏車 1 台。</p> <p>四、總獎金：130,200 元。</p>

國立臺灣海洋大學教學優良教師選拔辦法條文對照表

擬修正條文	現行條文	說明
<p>第二條「校級教學優良教師」選拔方式採遴選制與推薦制，每學年舉辦一次。獲獎教師至多八名，推薦制名額每年至多二名。一次核予五年，五年內不得再參與選拔，獲獎次數不限。</p>	<p>第二條 選拔方式採遴選制與推薦制，每學年舉辦一次，遴選制名額以全校教師人數百分之二為原則，推薦制名額每年至多三名；「校級教學優良教師」均一次核予五年，獲獎者五年之內不再推薦；「校級教學優良教師」獲獎次數不限。三次獲頒「校級教學優良教師」者，視為「傑出教學教師」；二次獲頒「傑出教學教師」者，視為終身傑出教學教師，嗣後不再推薦。</p>	<p>配合行政會議決議，修改獎勵員額。</p>
<p>第三條 遴選制候選人應具備下列三項資格，始得參與提名、初選及複選三階段之遴選。</p> <p>一、在本校服務滿二年以上(年資採計至遴選前一學年七月底)之專任教師。</p> <p>二、授課時數符合基本時數，且每學期均有授課。</p> <p>三、前五學年度未曾獲獎者。</p> <p>提名：由學術服務組提供候選人名單經教學評鑑委員會議審核後，送至各學院教學優良教師遴選委員會選拔。</p> <p>候選人除需具備前三項資格外，如符合下列資格之一者，得成為遴選制優良教師候選人：</p> <p>(一)學術服務組提供符合下列資格條件之名單：</p> <p>1、前 1 學年度教學評量成績佔該系所前百分之廿五之專任教師，並有效科目數需佔全部科目數三分之一以上，若前述名單中，遇有在本校服務未滿二年或前五學年度曾獲獎者，依順位往後遞補，其遞補之候選人課程平均值需大於該系所所有專任教師授課課程平均值。</p> <p>2、被提名之候選人所屬單位如有變動，以前一學年度教學評</p>	<p>第三條 遴選制候選人應具備下列三項資格，始得參與提名、初選及複選三階段之遴選。</p> <p>一、在本校服務滿二年以上(年資採計至遴選前一學年七月底)之專任教師。</p> <p>二、授課時數符合基本時數，且每學期均有授課。</p> <p>三、前五學年度未曾獲獎者。</p> <p>提名：由學術服務組提供候選人名單經教學評鑑委員會議審核後，送至各學院教學優良教師遴選委員會選拔。</p> <p>候選人除需具備前三項資格外，如符合下列資格之一者，得成為遴選制優良教師候選人：</p> <p>(一)學術服務組提供符合下列資格條件之名單：</p> <p>1、前 1 學年度教學評量成績佔該系所前百分之廿五之專任教師，並有效科目數需佔全部科目數三分之一以上，若前述名單中，遇有在本校服務未滿二年或前五學年度曾</p>	

量成績所列系所為準。

3、教學評量平均值計算方式依「教學評鑑辦法」第七條規定辦理，丁卷(五位以上教師合開課程之問卷)，不列入選拔教學優良教師成績計算。

(二)凡在本校任教滿二年以上之任教師，有具體教學貢獻，經同儕二人以上推薦及系所主管推薦者。

初選：海運暨管理學院、生命科學院、海洋科學與資源學院、工學院、電機資訊學院及人文社會科學院(含體育室、軍訓室)六個單位，組成各學院教學優良教師遴選委員會初選院級教學優良教師。

院教學優良教師遴選委員會，委員之組成如下：

召集人：各學院院長(院長為候選人時，得由各系所代表互選產生)。

各系所推舉代表：一~二人。

前述遴選委員會之委員不得為候選人。

初選名額為校級教學優良教師總額乘該學院全部專任教師人數佔全校專任教師人數比例之兩倍，比例涉及小數點時，採小數點第一位四捨五入計算之，再送至教學評鑑委員會進行複選。

複選：由教學評鑑委員會的委員及由校長自歷屆各學院教學優良教師中聘請七名組成教學優良教師複選遴選委員會，委員任期一年。由初選名單中，~~以全校專任教師人數百分之二名額為原則~~，複選出校級教學優良教師。

獲獎者，依順位往後遞補，其遞補之候選人課程平均值需大於該系所所有專任教師授課課程平均值。

2、被提名之候選人所屬單位如有變動，以前一學年度教學評量成績所列系所為準。

3、教學評量平均值計算方式依「教學評鑑辦法」第七條規定辦理，丁卷(五位以上教師合開課程之問卷)，不列入選拔教學優良教師成績計算。

(二)凡在本校任教滿二年以上之任教師，有具體教學貢獻，經同儕二人以上推薦及系所主管推薦者。

初選：海運暨管理學院、生命科學院、海洋科學與資源學院、工學院、電機資訊學院及人文社會科學院(含體育室、軍訓室)六個單位，組成各學院教學優良教師遴選委員會初選院級教學優良教師。

院教學優良教師遴選委員會，委員之組成如下：

召集人：各學院院長(院長為候選人時，得由各系所代表互選產生)。

各系所推舉代表：一~二人。

前述遴選委員會之委員不得為候選人。

初選名額為校級教學優良教師總額乘該學院全部專任教師人數佔全校專任教師人數比例之兩倍，比例涉及小數點時，採小數點第一位四捨五入計算之，再送至教學評鑑委員會進行複選。

複選：由教學評鑑委員會的委員及由校長自歷屆各學院教學優良教師中聘請七名組成教學優良教師複選遴選委員會，委員任期一年。由初選名單中，以全校專任教師人數百分之二名額為原則，複選出校級教學優良教師。

國立臺灣海洋大學教學優良教師選拔辦法

中華民國 90 年 11 月 1 日 90 學年度第 1 學期第 1 次教務會議修正通過
中華民國 90 年 11 月 21 日 90 海教評字第 8317 號發布
中華民國 92 年 12 月 25 日 92 學年度第 1 學期第 2 次教務會議修正通過
中華民國 93 年 1 月 30 日海教評字第 0930000801 號令發布
中華民國 93 年 5 月 27 日 92 學年度第 2 學期第 2 次教務會議修正通過
中華民國 93 年 7 月 13 日海教評字第 0930005879 號令發布
中華民國 93 年 11 月 18 日 93 學年度第 1 學期第 1 次教務會議修正通過
中華民國 94 年 3 月 8 日海教學字第 0940001596 號令發布
中華民國 94 年 6 月 23 日 93 學年度第 2 學期第 2 次教務會議修正通過
中華民國 94 年 7 月 27 日海教學字第 0940006360 號令發布
中華民國 96 年 1 月 4 日 95 學年度第 1 學期第 1 次校務會議修正通過
中華民國 96 年 1 月 24 日海教學字第 0960000983 號令發布
中華民國 99 年 1 月 7 日 98 學年度第 1 學期校務會議修正通過
中華民國 99 年 2 月 5 日海教學字第 0990001592 號令發布

第一條 為提昇教學品質與教學成果，獎勵教學優良教師，特訂定本辦法。

第二條 選拔方式採遴選制與推薦制，每學年舉辦一次，遴選制名額以全校教師人數百分之二為原則，推薦制名額每年至多三名；「校級教學優良教師」均一次核予五年，獲獎者五年之內不再推薦；「校級教學優良教師」獲獎次數不限。三次獲頒「校級教學優良教師」者，視為「傑出教學教師」；二次獲頒「傑出教學教師」者，視為終身傑出教學教師，嗣後不再推薦。

第三條 遴選制候選人應具備下列三項資格，始得參與提名、初選及複選三階段之遴選。

- 一、在本校服務滿二年以上(年資採計至遴選前一學年七月底)之專任教師。
- 二、授課時數符合基本時數，且每學期均有授課。
- 三、前五學年度未曾獲獎者。

提名：由學術服務組提供候選人名單經教學評鑑委員會議審核後，送至各學院教學優良教師遴選委員會選拔。

候選人除需具備前三項資格外，如符合下列資格之一者，得成為遴選制優良教師候選人：

(一)學術服務組提供符合下列資格條件之名單：

- 1、前 1 學年度教學評量成績佔該系所前百分之廿五之專任教師，並有效科目數需佔全部科目數三分之一以上，若前述名單中，遇有在本校服務未滿二年或前五學年度曾獲獎者，依順位往後遞補，其遞補之候選人課程平均值需大於該系所所有專任教師授課課程平均值。
- 2、被提名之候選人所屬單位如有變動，以前一學年度教學評量成績所列系所為準。
- 3、教學評量平均值計算方式依「教學評鑑辦法」第七條規定辦理，丁卷(五位以上教師合開課程之問卷)，不列入選拔教學優良教師成績計算。

(二)凡在本校任教滿二年以上之任教師，有具體教學貢獻，經同儕二人以上推薦及系所主管推薦者。

初選：海運暨管理學院、生命科學院、海洋科學與資源學院、工學院、電機資訊學院及人文社會科學院(含體育室、軍訓室)六個單位，組成各學院教學優良教

師遴選委員會初選院級教學優良教師。

院教學優良教師遴選委員會，委員之組成如下：

召集人：各學院院長（院長為候選人時，得由各系所代表互選產生）。

各系所推舉代表：一~二人。

前述遴選委員會之委員不得為候選人。

初選名額為校級教學優良教師總額乘該學院全部專任教師人數佔全校專任教師人數比例之兩倍，比例涉及小數點時，採小數點第一位四捨五入計算之，再送至教學評鑑委員會進行複選。

複選：由教學評鑑委員會的委員及由校長自歷屆各學院教學優良教師中聘請七名組成教學優良教師複選遴選委員會，委員任期一年。由初選名單中，以全校專任教師人數百分之二名額為原則，複選出校級教學優良教師。

第四條 推薦制包括自動推薦及複審兩階段。

自動推薦：教務處學術服務組統計本校專任教師自八十九學年度起至今，其每學年度之教學反應意見調查平均值佔該系所專任教師前百分之廿五累積達七次以上且其前五學年度未曾獲獎者，全校名額在三名內，將自動推薦為該年度校級教學優良教師決選名單。

複審：若前述名單在三名以上者，由教學優良教師複審遴選委員會，依其教學評鑑成績、教學能量、受教率、學生意見及其他等資料，審議通過成為該年度校級教學優良教師。（以三名為限額）

第五條 優良教師候選人五年內，有涉及嚴重違反本校教師倫理守則，或對校譽產生不良影響之情節，得提請教學評鑑委員會審議。

第六條 學術服務組提供評量重點予院級與校級教學優良教師遴選委員會作為評量指標參考。

第七條 獲選為校級教學優良教師者，將公開表揚並且頒給獎座（牌）乙座及當選證書乙幀，得獎教師之教材與教法經彙整後裝定成冊，置於圖書館資料之專櫃中，供本校師生參閱與借覽；院級教學優良教師，由各學院自訂獎勵辦法。

第八條 本辦法經校務會議通過後發布實施。

國立臺灣海洋大學教學優良教師選拔辦法

中華民國 90 年 11 月 1 日 90 學年度第 1 學期第 1 次教務會議修正通過
中華民國 90 年 11 月 21 日 90 海教評字第 8317 號發布
中華民國 92 年 12 月 25 日 92 學年度第 1 學期第 2 次教務會議修正通過
中華民國 93 年 1 月 30 日海教評字第 0930000801 號令發布
中華民國 93 年 5 月 27 日 92 學年度第 2 學期第 2 次教務會議修正通過
中華民國 93 年 7 月 13 日海教評字第 0930005879 號令發布
中華民國 93 年 11 月 18 日 93 學年度第 1 學期第 1 次教務會議修正通過
中華民國 94 年 3 月 8 日海教學字第 0940001596 號令發布
中華民國 94 年 6 月 23 日 93 學年度第 2 學期第 2 次教務會議修正通過
中華民國 94 年 7 月 27 日海教學字第 0940006360 號令發布
中華民國 96 年 1 月 4 日 95 學年度第 1 學期第 1 次校務會議修正通過
中華民國 96 年 1 月 24 日海教學字第 0960000983 號令發布
中華民國 99 年 1 月 7 日 98 學年度第 1 學期校務會議修正通過
中華民國 99 年 2 月 5 日海教學字第 0990001592 號令發布

第一條 為提昇教學品質與教學成果，獎勵教學優良教師，特訂定本辦法。

第二條 「校級教學優良教師」選拔方式採遴選制與推薦制，每學年舉辦一次。獲獎教師至多八名，推薦制名額每年至多二名。一次核予五年，五年內不得再參與選拔，獲獎次數不限。

第三條 遴選制候選人應具備下列三項資格，始得參與提名、初選及複選三階段之遴選。

一、在本校服務滿二年以上(年資採計至遴選前一學年七月底)之專任教師。

二、授課時數符合基本時數，且每學期均有授課。

三、前五學年度未曾獲獎者。

提名：由學術服務組提供候選人名單經教學評鑑委員會議審核後，送至各學院教學優良教師遴選委員會選拔。

候選人除需具備前三項資格外，如符合下列資格之一者，得成為遴選制優良教師候選人：

(一)學術服務組提供符合下列資格條件之名單：

1、前 1 學年度教學評量成績佔該系所前百分之廿五之專任教師，並有效科目數需佔全部科目數三分之一以上，若前述名單中，遇有在本校服務未滿二年或前五學年度曾獲獎者，依順位往後遞補，其遞補之候選人課程平均值需大於該系所所有專任教師授課課程平均值。

2、被提名之候選人所屬單位如有變動，以前一學年度教學評量成績所列系所為準。

3、教學評量平均值計算方式依「教學評鑑辦法」第七條規定辦理，丁卷(五位以上教師合開課程之問卷)，不列入選拔教學優良教師成績計算。

(二)凡在本校任教滿二年以上之任教師，有具體教學貢獻，經同儕二人以上推薦及系所主管推薦者。

初選：海運暨管理學院、生命科學院、海洋科學與資源學院、工學院、電機資訊學院及人文社會科學院(含體育室、軍訓室)六個單位，組成各學院教學優良教師遴選委員會初選院級教學優良教師。

院教學優良教師遴選委員會，委員之組成如下：

召集人：各學院院長（院長為候選人時，得由各系所代表互選產生）。

各系所推舉代表：一~二人。

前述遴選委員會之委員不得為候選人。

初選名額為校級教學優良教師總額乘該學院全部專任教師人數佔全校專任教師人數比例之兩倍，比例涉及小數點時，採小數點第一位四捨五入計算之，再送至教學評鑑委員會進行複選。

複選：由教學評鑑委員會的委員及由校長自歷屆各學院教學優良教師中聘請七名組成教學優良教師複選遴選委員會，委員任期一年。由初選名單中，複選出校級教學優良教師。

第四條 推薦制包括自動推薦及複審兩階段。

自動推薦：教務處學術服務組統計本校專任教師自八十九學年度起至今，其每學年度之教學反應意見調查平均值佔該系所專任教師前百分之廿五累積達七次以上且其前五學年度未曾獲獎者，全校名額在三名內，將自動推薦為該年度校級教學優良教師決選名單。

複審：若前述名單在三名以上者，由教學優良教師複審遴選委員會，依其教學評鑑成績、教學能量、受教率、學生意見及其他等資料，審議通過成為該年度校級教學優良教師。（以三名為限額）

第五條 優良教師候選人五年內，有涉及嚴重違反本校教師倫理守則，或對校譽產生不良影響之情節，得提請教學評鑑委員會審議。

第六條 學術服務組提供評量重點予院級與校級教學優良教師遴選委員會作為評量指標參考。

第七條 獲選為校級教學優良教師者，將公開表揚並且頒給獎座（牌）乙座及當選證書乙幀，得獎教師之教材與教法經彙整後裝定成冊，置於圖書館資料之專櫃中，供本校師生參閱與借覽；院級教學優良教師，由各學院自訂獎勵辦法。

第八條 本辦法經校務會議通過後發布實施。